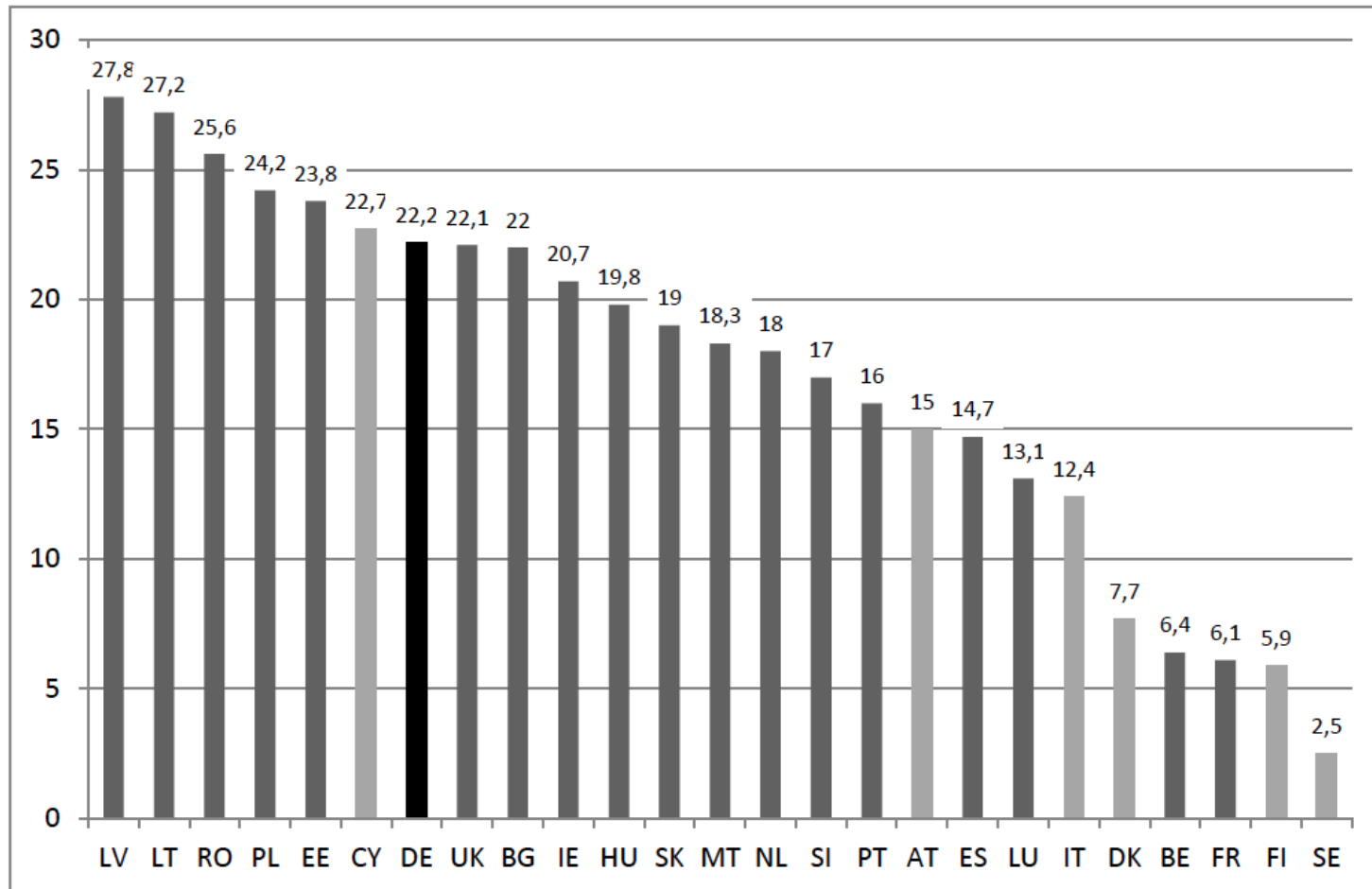
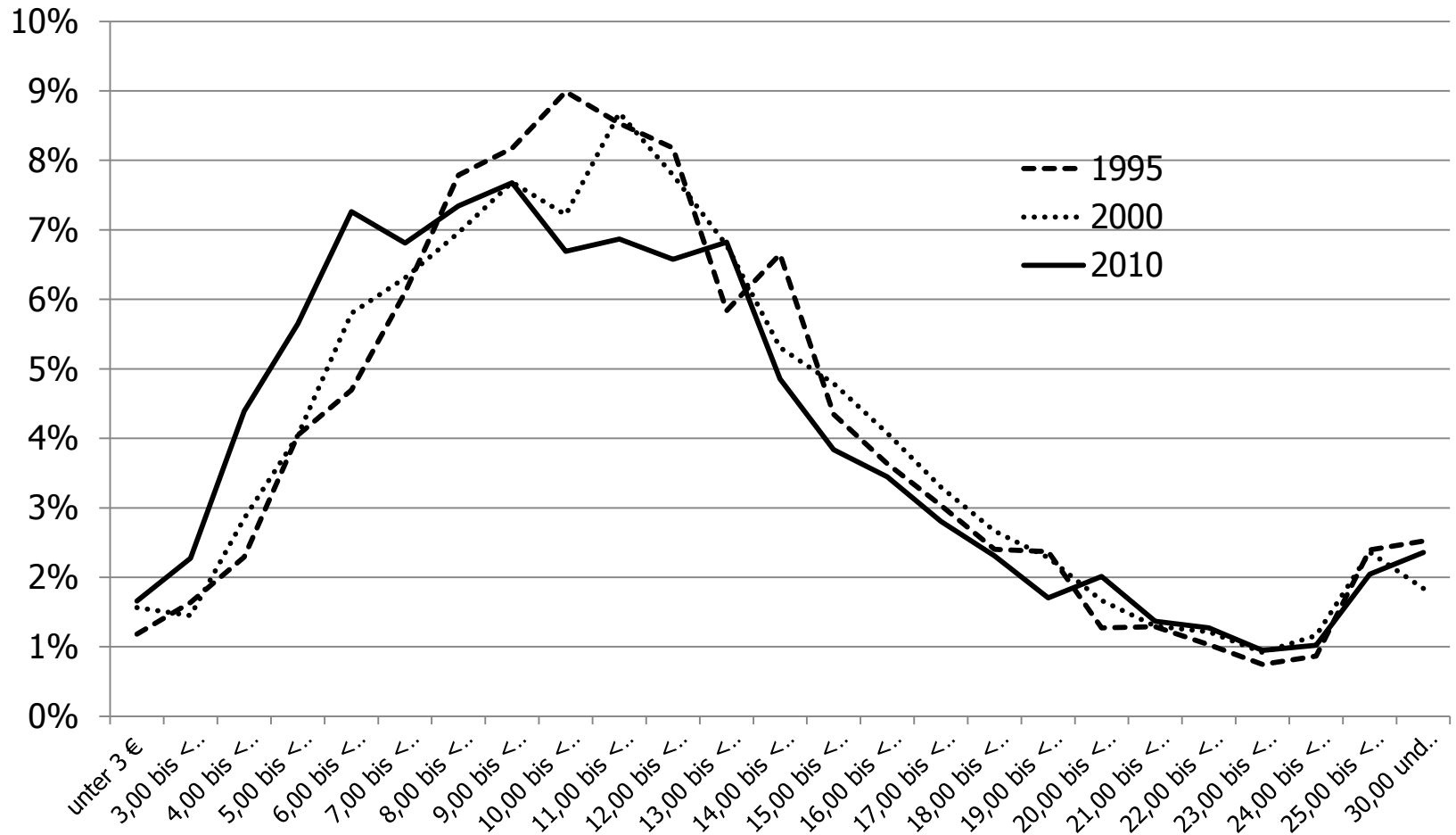


## Pourcentage des bas salaires\* dans les pays de l'UE (2010)



\* 2/3 du salaire horaire médian - Source: Eurostat

## Distribution des salaires horaires en Allemagne, 1995-2010



Utiliser l'exception pour créer une dynamique: les abattoirs

**Accord collectif: 01/07/2014 – 31/12/2017**

01/07/2014: 7,75 €

01/12/2014: 8,00 €

01/10/2015: 8,60 €

01/12/2016: 8,75 €

**Sous condition de:**

- **Extension**
- **Obligatoire dans le cadre du „posted workers act“**

# L'introduction du salaire minimum: effets sur salaires et emploi

## Salaires

2014q1 ->2015q1\*

	Ouest	Est
<b>Total</b>	<b>+2,4%</b>	<b>+3,5%</b>
Industrie alimentaire	+3,9%	+3,5%
Industrie textile	+4,7%	+8,1%
Gastronomie	+1,9%	+12,6%

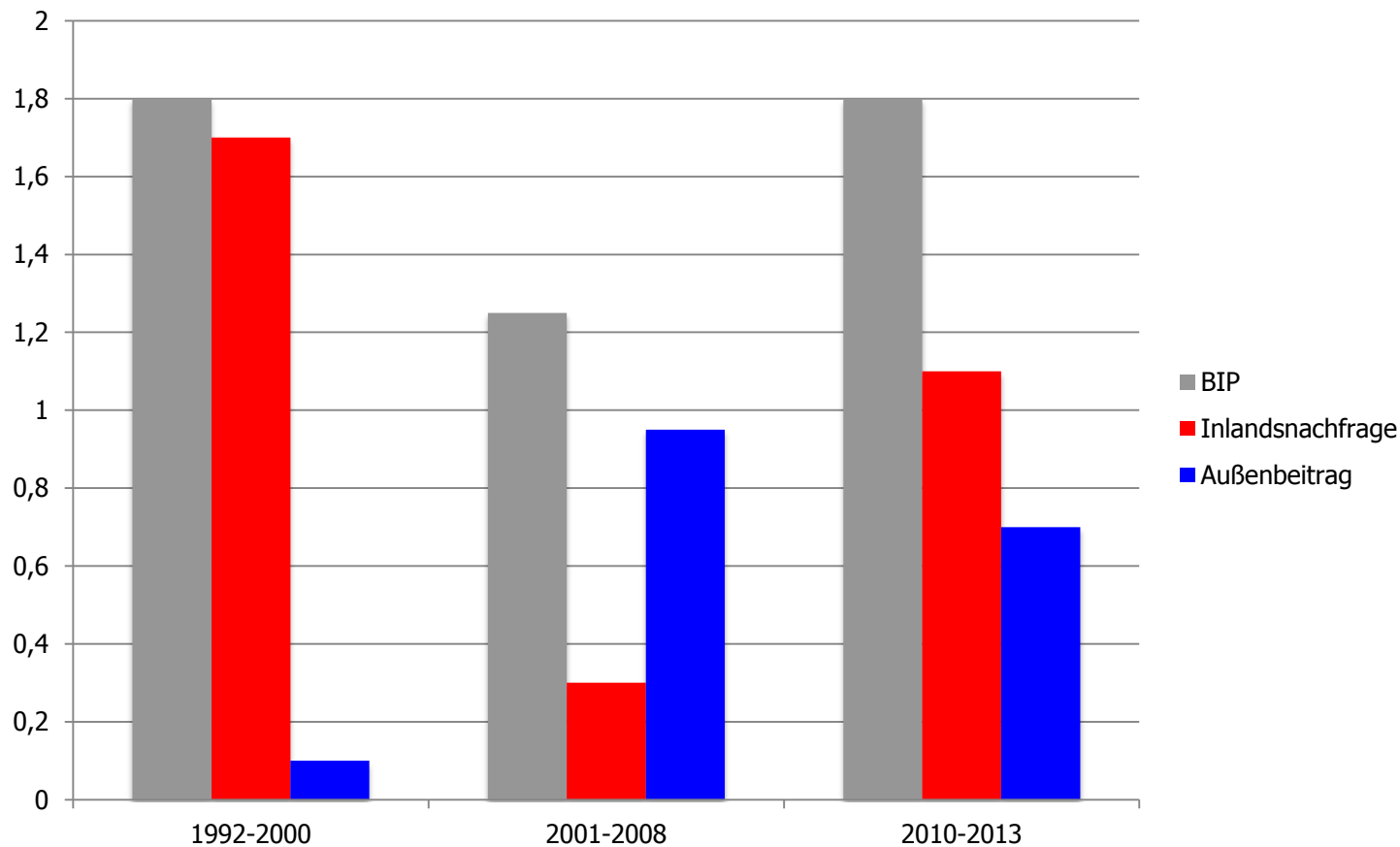
## Nombre de salariés

6/2014 -> 6/2015

Salariés couverts par sécurité sociale	<b>+ 547.000 (1,8%)</b>
Salariés en „minijob“ comme emploi principal	<b>- 198.000 (3,9%)</b>

\* Seulement salariés à temps plein  
Sources: Bundesbank (salaires), BA (emplois)

## Composantes de la croissance annuelle du PIB\*



\* PIB en %, composantes en ppt., contribution moyenne par an  
Sources: Priewe/Rietzler 2010; IMK 2014