



Les journées de l'économie,  
Reconstruire la confiance,  
Lyon, 14, 15, 16 novembre 2013

## SÉANCE: « *L'EMPLOI DES JEUNES* »

Jeudi 14 novembre, 15h00 - 16h30 , Le Pathé

**Alessandro Goglio**

Conseiller économique auprès de la  
Direction de l'emploi, du travail et des affaires sociales à  
l'OCDE,

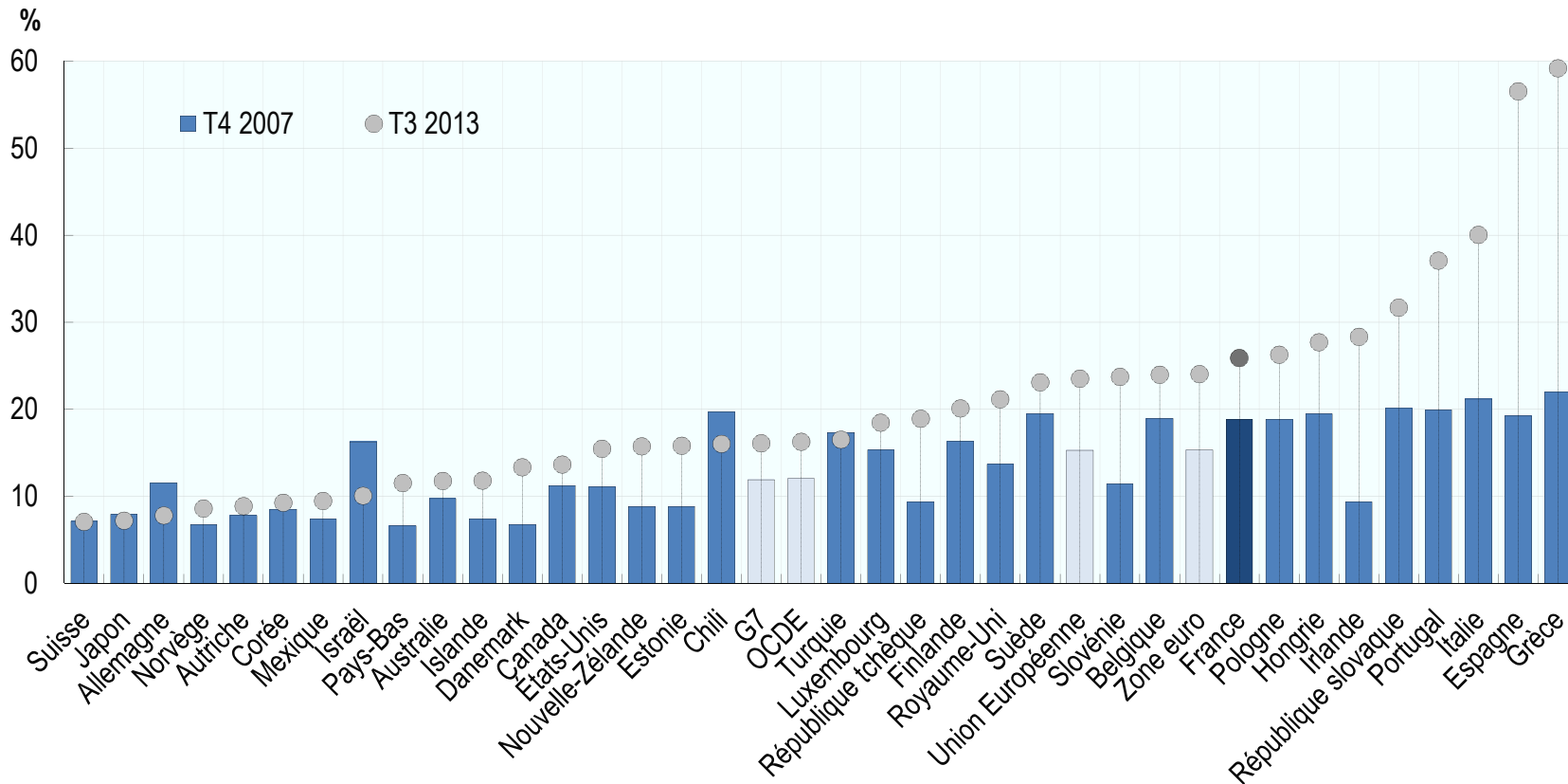
[www.oecd.org/els](http://www.oecd.org/els)



# Les jeunes sont durement touchés par la crise ...

## Chômage des jeunes depuis le début de la crise dans les pays de l'OCDE

Pourcentage des jeunes actifs (âgés de 15 à 24 ans), T4 2007<sup>b</sup> et T3 2013<sup>b</sup>



Note : Les pays sont classés par ordre croissant du taux de chômage des jeunes en T3 2013.

a) T2 2007 pour la Suisse.

b) T2 2013 pour l'Australie, le Chili, l'Estonie, la Grèce, l'Hongrie, l'Israël, le Japon, la Corée, le Mexique, la Nouvelle-Zélande, la Norvège, la Suisse, la Turquie, le Royaume-Uni, la moyenne des pays du G7 et la moyenne de l'OCDE.

Source : Base de données de l'OCDE sur les statistiques de court-terme du marché du travail.

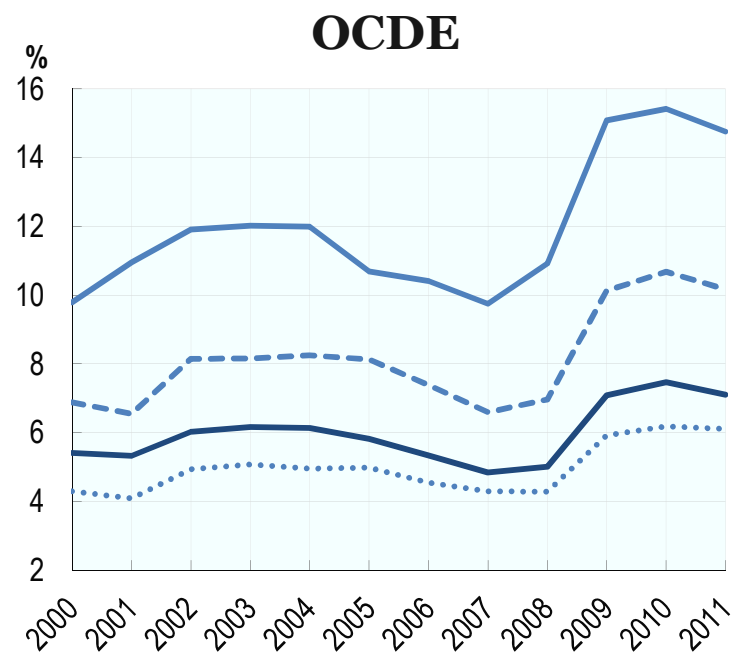
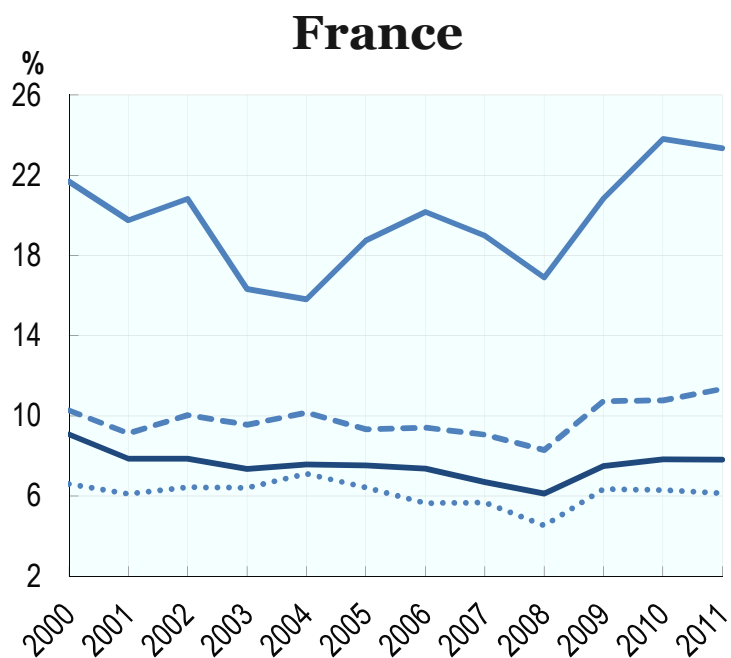


## ... et avant tout les jeunes peu qualifiés

### Évolution des taux de chômage des 25-34 ans par niveau d'étude

Nombre des chômeurs âgés de 25 à 34 ans en pourcentage de la population active des 25-34 ans, 2000-11

— Au plus secondaire 1er cycle    - - - Secondaire 2nd cycle    ..... Supérieur    — Pour référence: adultes (âgés de 25 à 64 ans)



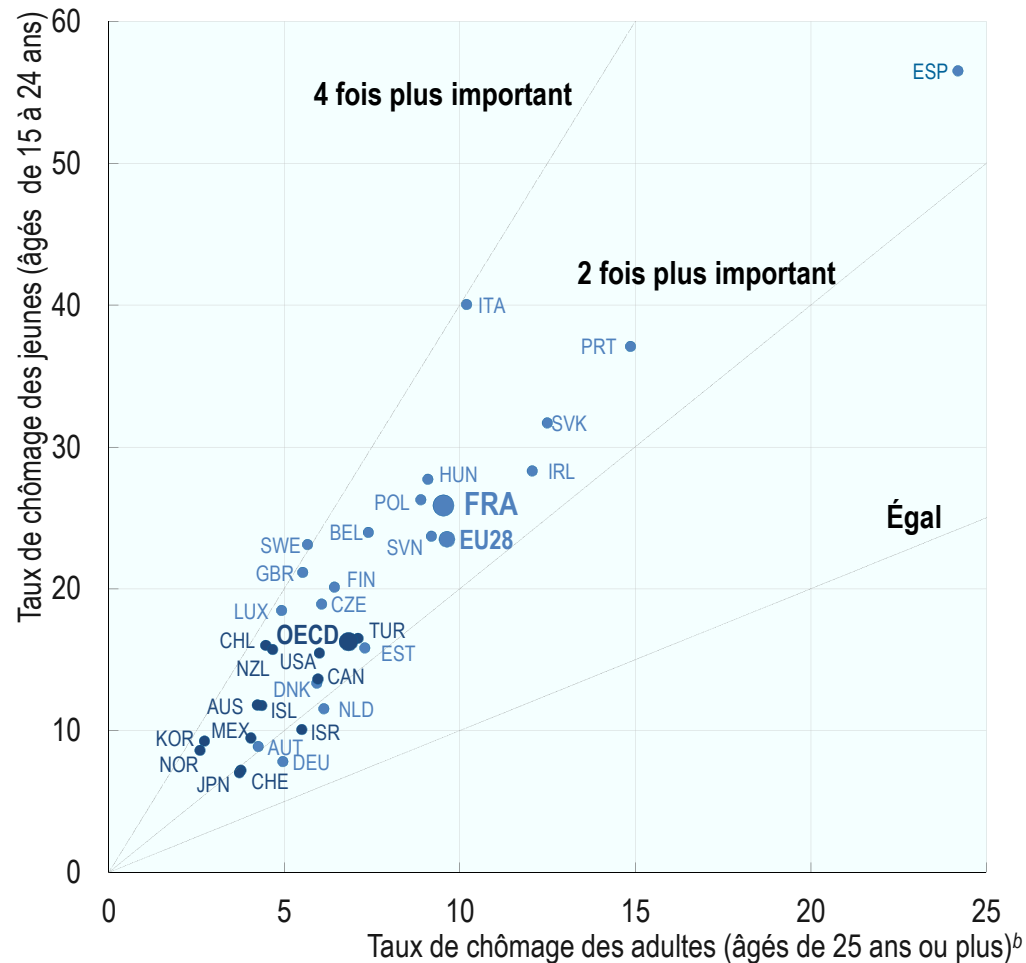
Source : Base de données de l'OCDE sur l'éducation.



# Les jeunes connaissent un risque de chômage beaucoup plus élevé que les adultes

## Taux de chômage des jeunes et des adultes

Pourcentage de la population active du groupe indiqué, T3 2013<sup>a</sup>



a) T2 2013 pour l'Australie, le Chili, l'Estonie, la Grèce, l'Hongrie, l'Israël, le Japon, la Corée, le Mexique, la Nouvelle-Zélande, la Norvège, la Suisse, la Turquie, le Royaume-Uni, la moyenne des pays du G7 et la moyenne de l'OCDE.

b) Personnes âgées de 25 à 74 ans pour les pays européens.

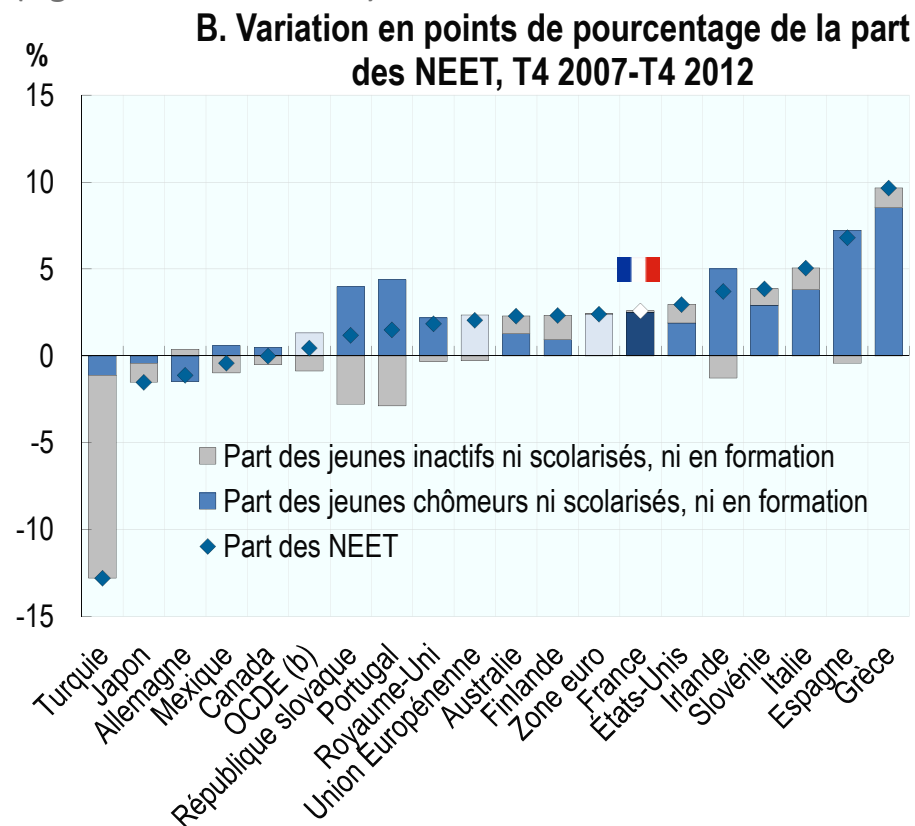
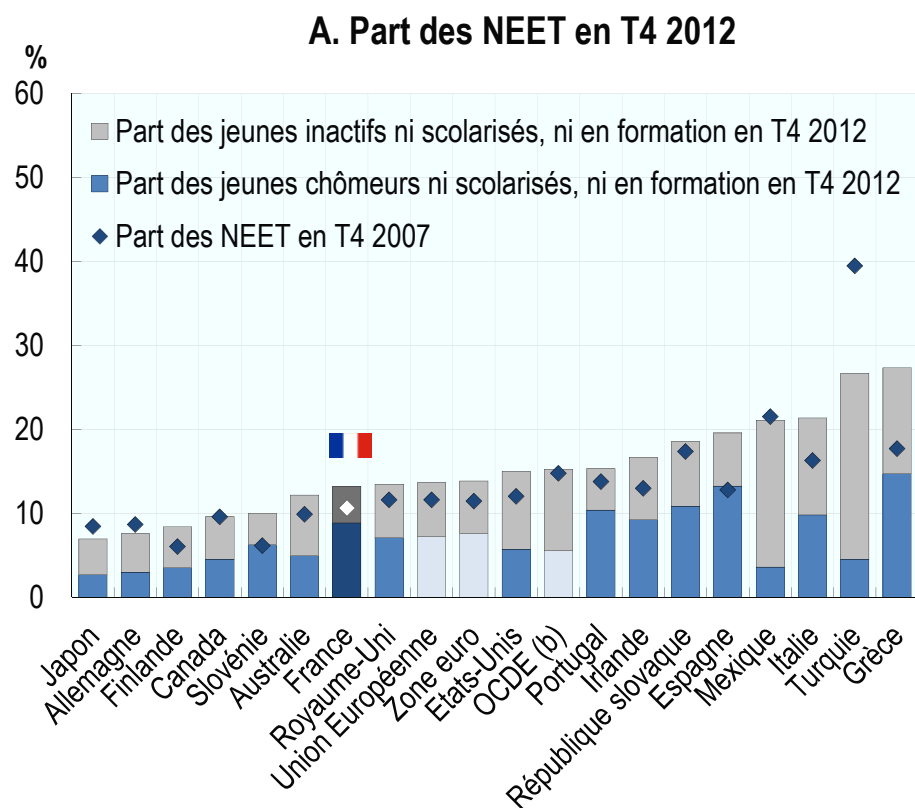
Source : Base de données de l'OCDE sur les statistiques de court-terme du marché du travail.



# Les jeunes ni en emploi, ni scolarisés, ni en formation («les NEET») sont les plus vulnérables

## Part des NEET dans certains pays de l'OCDE

Pourcentage de la population des jeunes (âgés de 15 à 24 ans), T4 2007 et T4 2012<sup>a</sup>



Note : Les pays sont classés par ordre croissant de la part des NEET en T4 2012 dans la section A et de la variation de la part des NEET dans la section B.

a) Mars 2007 à mars 2013 pour l'Australie; et T1 2007 à T1 2013 pour le Canada, les États-Unis et le Mexique.

b) OCDE est la moyenne pondérée de 31 pays de l'OCDE (Chili, Corée et Israël exclus).

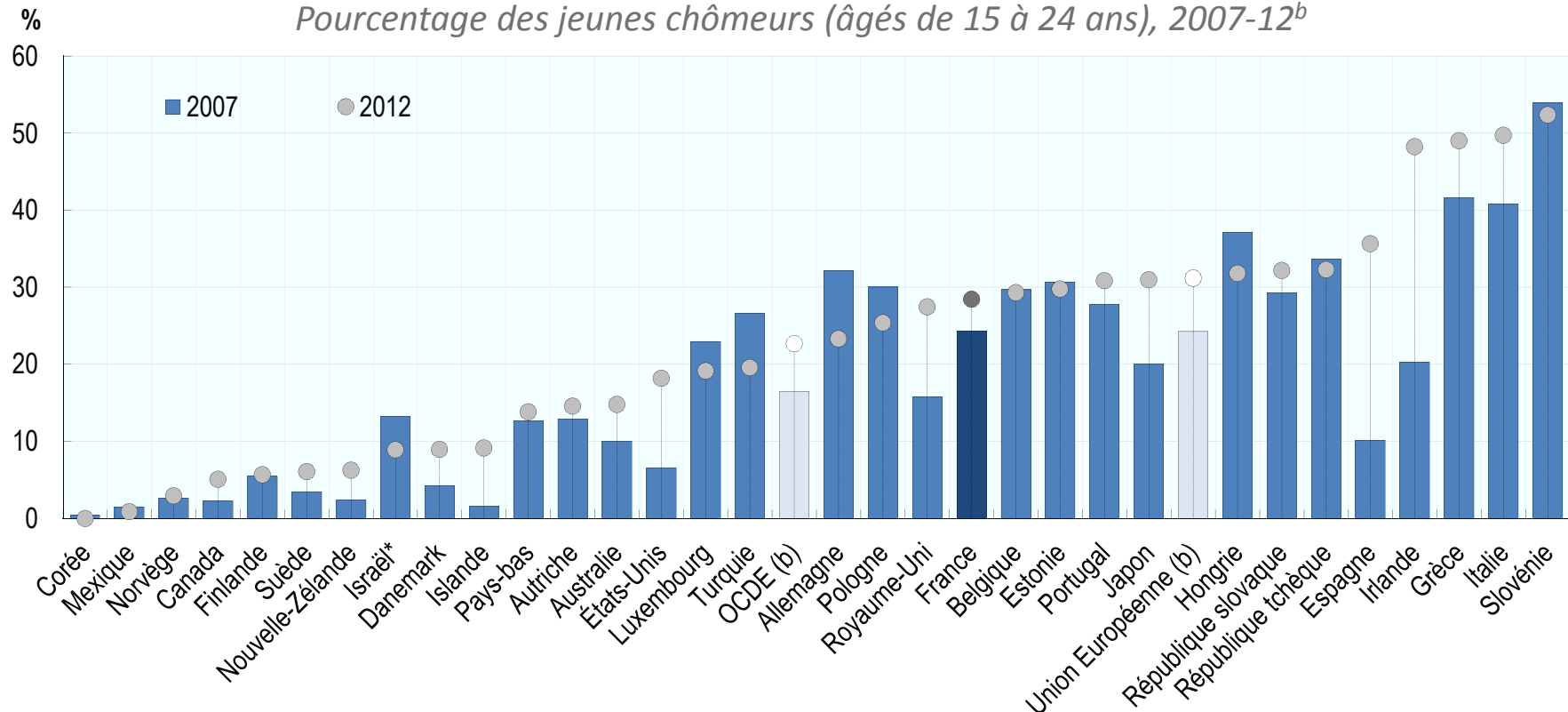
Source : Estimations de l'OCDE sur la base des enquêtes nationales sur les forces de travail.



# Un chômage élevé et de plus en plus persistant accentue l'urgence de répondre aux défis du marché du travail

Fréquence du chômage de longue durée<sup>a</sup> parmi les jeunes dans les pays de l'OCDE

Pourcentage des jeunes chômeurs (âgés de 15 à 24 ans), 2007-12<sup>b</sup>



Note : Les pays sont classés par ordre croissant de la fréquence du chômage de longue durée des jeunes en 2012.

\* : Information concernant les données pour Israël : <http://dx.doi.org/10.1787/888932315602>

a) Personnes au chômage depuis 12 mois ou plus.

b) OCDE est la moyenne pondérée de 31 pays de l'OCDE (Chili, Israël et Suisse exclus). L'Union Européenne est la moyenne des 23 pays OCDE de l'Union Européenne présentés dans ce graphique.

Source : Base de données de l'OCDE sur les statistiques de la population active.



# Merci

[Alessandro.goglio@oecd.org](mailto:Alessandro.goglio@oecd.org)

Direction de l'Emploi, du Travail et des Affaires Sociales de l'OCDE <http://www.oecd.org/fr/els/>

Perspectives de l'emploi de l'OCDE, via [www.oecd.org/emploi/perspectives](http://www.oecd.org/emploi/perspectives)

Base de données de l'emploi de l'OCDE, via [www.oecd.org/emploi/basededonnees](http://www.oecd.org/emploi/basededonnees)



Follow us on  [@OECD\\_Social](https://twitter.com/OECD_Social)

