



# **Pays pauvres : les ménages dans la crise**

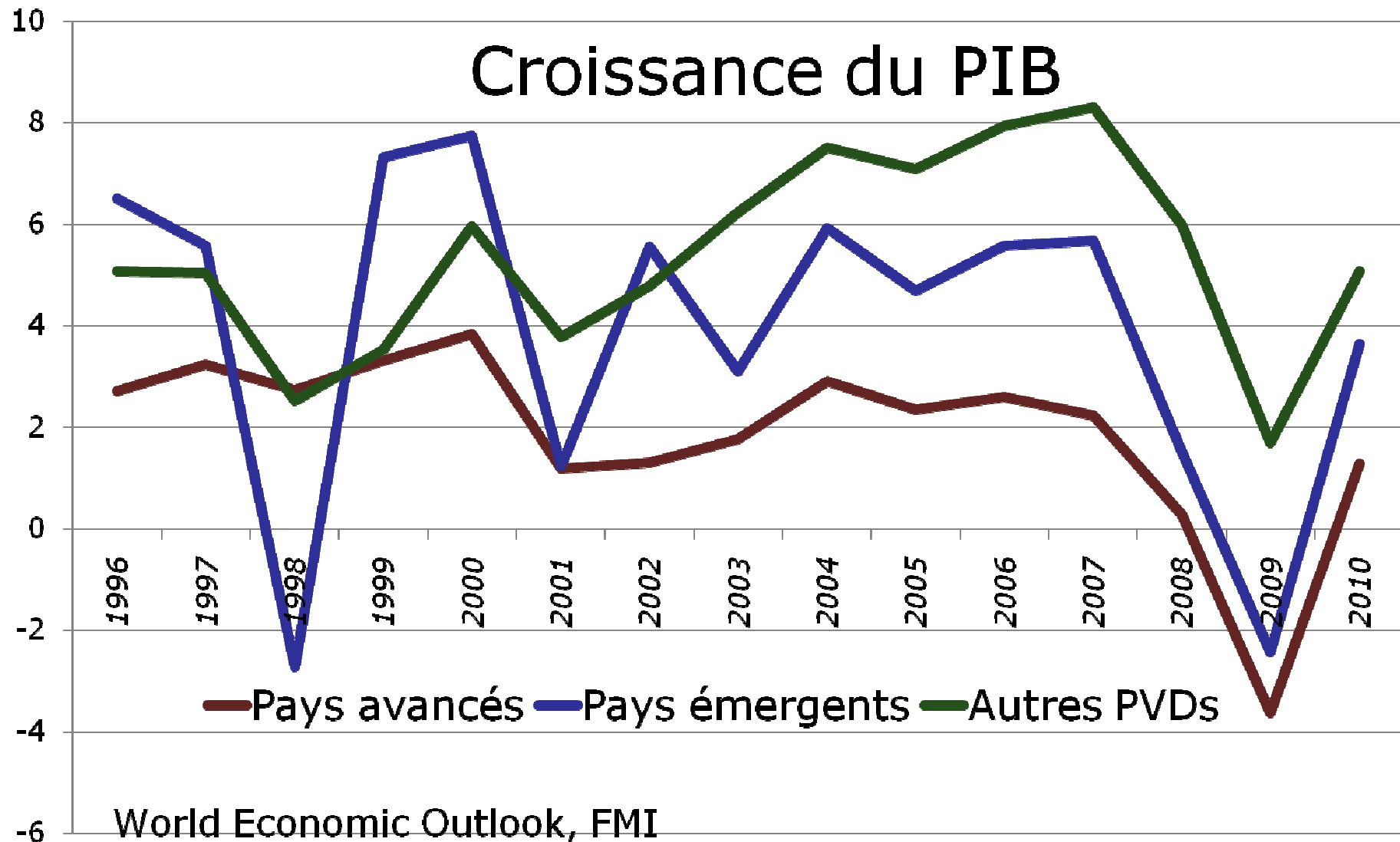
Journées d'Economie de Lyon

12 novembre 2009

Akiko Suwa-Eisenmann

ECOLE D'ECONOMIE DE PARIS  
PARIS SCHOOL OF ECONOMICS

# Les PVD dans la crise



## Pauvreté avant et après la crise alimentaire

Personnes en dessous de 1,25 \$ par jour	2005	2008
<b>Population urbaine</b> (en % de la pop.urbaine)		
<i>tous PVDs</i>	15.3	18.2
Asie de l'Est	13.2	19.5
Europe Est et Asie Centrale	2.5	2.5
Amérique Latine	3.7	3.8
Moyen Orient, Afrique du Nord	2.7	5.1
Asie du Sud	32.3	34.3
Afrique Sub-Saharienne	34.1	35.8
<b>Population rurale</b> (en % de la pop.rurale)		
<i>tous PVDs</i>	37.1	39.2
Asie de l'Est	31.9	36.8
Europe Est et Asie Centrale	8.2	8.2
Amérique Latine	18.6	18.7
Moyen Orient, Afrique du Nord	15.4	16.1
Asie du Sud	43.3	44.1
Afrique Sub-Saharienne	54.9	55.2

# 1. Les canaux de transmission

- chute des exportations →  
emploi, salaire
- prix des consommations :  
aliments, énergie, biens importés
- accès au crédit
- chute des transferts privés, dont  
remises des migrants depuis l'étranger

# Les transferts des migrants

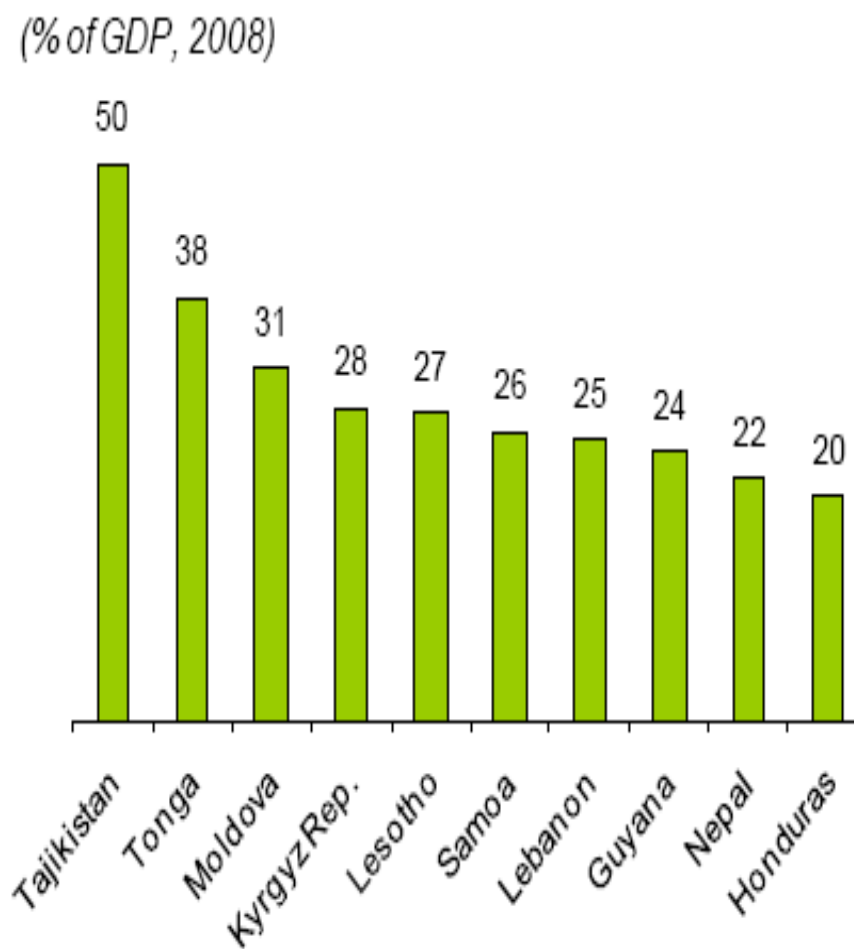
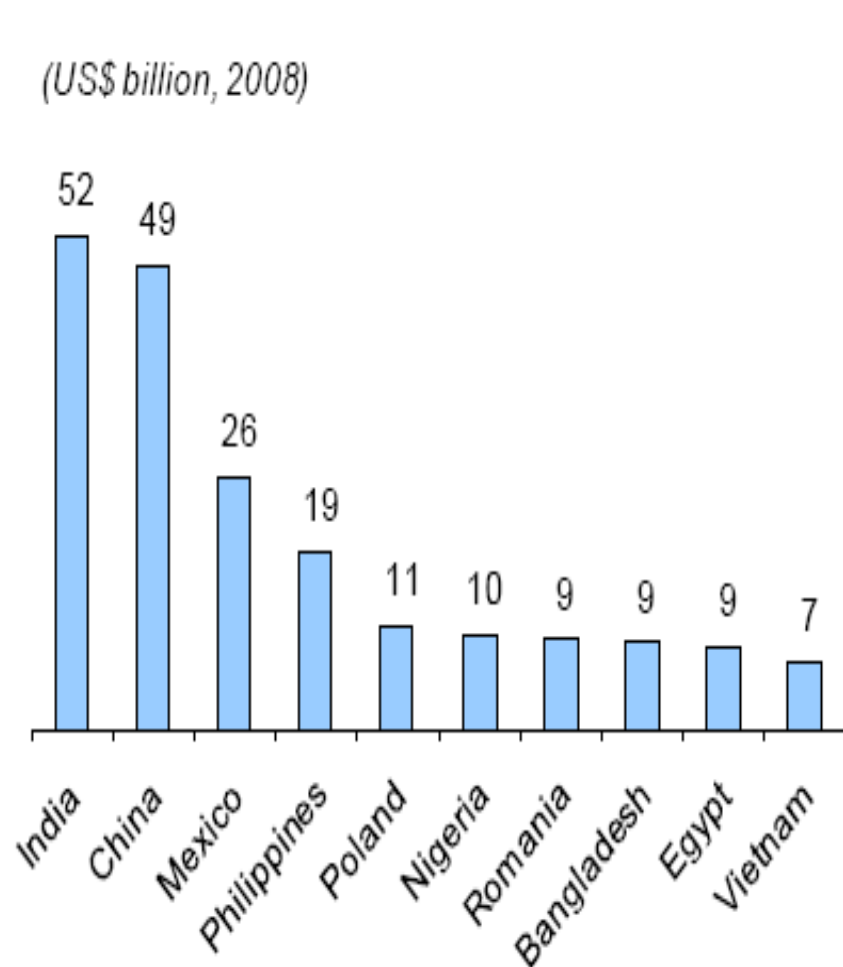
	2006	2007	2008	2009e	2010f	2011f
Milliards de dollars						
<b>Developing countries</b>	<b>235</b>	<b>289</b>	<b>338</b>	<b>317</b>	<b>322</b>	<b>334</b>
East Asia and Pacific	58	71	86	85	85	89
Europe and Central Asia	37	51	58	49	51	53
Latin America and Caribbean	59	63	65	58	59	61
Middle-East and North Africa	26	31	35	32	33	34
South Asia	43	54	73	72	73	76
Sub-Saharan Africa	13	19	21	21	21	22
Low-income countries	20	25	32	32	33	34
Middle-income countries	215	265	306	285	289	300
<i>World</i>	317	385	444	420	425	441

e : estimation

f : prévision

*Migration and Development Brief n°11*

# Les transferts des migrants



## 2. Les PVDs : un environnement risqué

- Risque climatique
- Pas de sécurité sociale (ou limitée au secteur formel)
- Peu de banques, peu d'accès au crédit.
- Pas de marché d'assurance
- parfois, pas de marché des actifs (terre)
- Risque politique

# Stratégies des ménages face au risque

## ■ Stratégies ex-ante

- diversifier les sources de revenu
- migration, mariage
- épargne

*Que se passe t'il si le  
risque est agrégé ?*

## ■ Stratégies ex-post

- diminution/réallocation de la consommation
- mise au travail des femmes et des enfants
- emprunts, désépargne
- vente d'actifs



# Stratégies de groupe

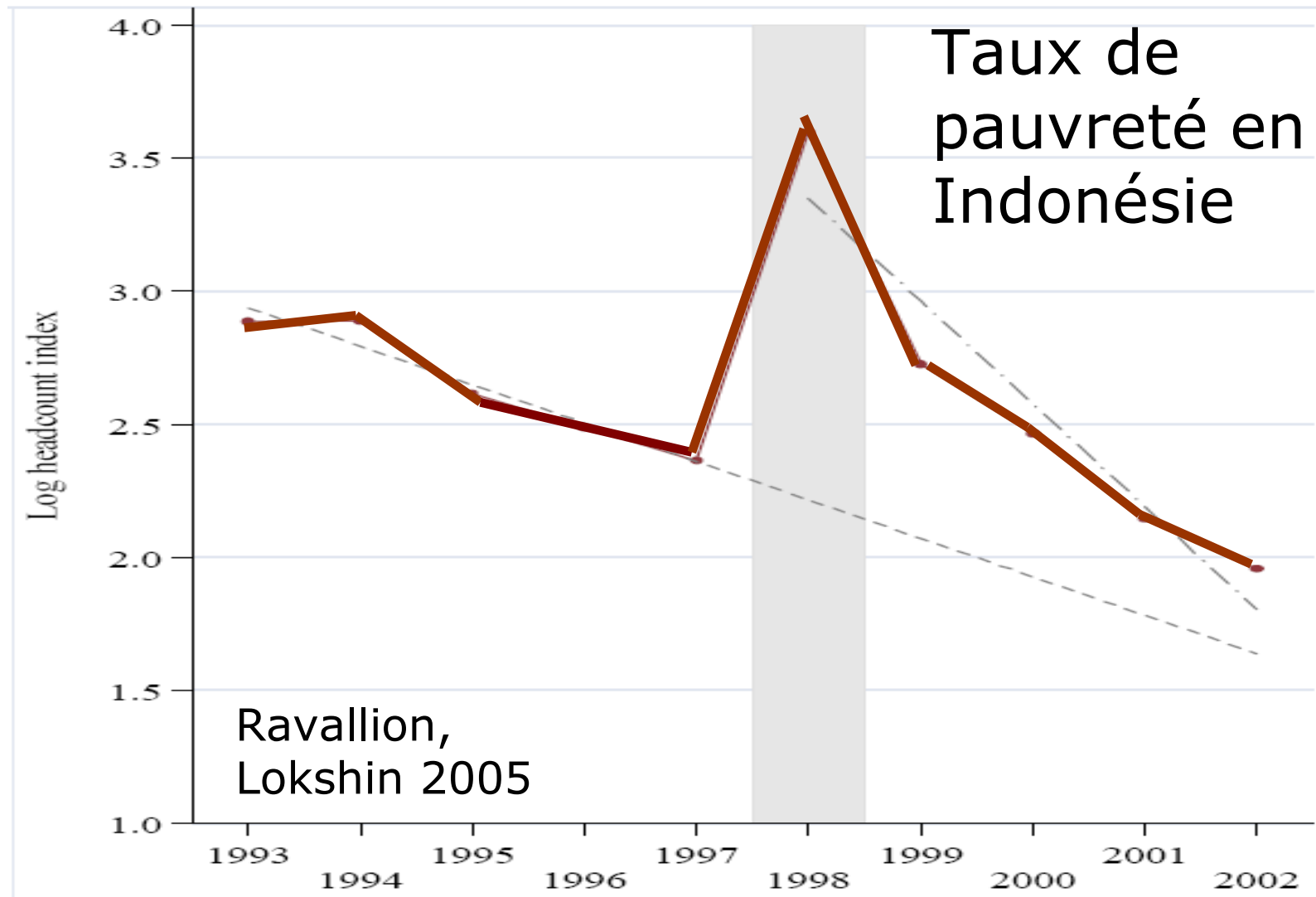
- ex ante : investissement collectif  
(irrigation, puits)
- ex post : - prêts de groupe  
(tontine)  
- troc

***Que se passe t'il si le  
risque est agrégé ?***

# Transferts publics

- Transferts conditionnels aux ménages avec enfants , contre scolarisation et visite médicale.
- Programme de travaux publics
- Distribution de vivres
  - ✓ ***Comment cibler les pauvres ?***
  - ✓ ***Comment repérer les « nouveaux pauvres » ?***

### 3. Une crise courte peut elle avoir des effets à long terme?



■ Oui : en Indonésie, la crise a eu un impact durable sur la pauvreté, différent selon les régions

- Plus la région était riche, plus elle a été frappée
  - Plus de la moitié des pauvres de 2002 ne le seraient pas sans la crise de 1998.
  - Il faut comparer les trends, pas seulement les niveaux.
- Effet sur la scolarisation
  - Effet sur la nutrition
  - Pression sur ressources naturelles (bois)

# Conclusion

- Les ménages dans les pays pauvres sont frappés par la crise financière.
- L'expérience des crises passées montre le rôle des stratégies des ménages et des groupes, dans un environnement structurellement risqué
- Importance des transferts publics ciblés
- Possibilité d'effets de long terme, même d'une crise de court terme.