



**LES JOURNÉES
DE L'ÉCONOMIE**

Les Français et l'économie

KANTAR

Octobre 2019

70ZK34



Sommaire

1. L'intérêt des Français pour l'économie & l'inflation	3
2. Les moyens de paiement & l'impact des nouvelles technologies sur l'emploi	10
3. Les réformes économiques en cours & les défis mondiaux majeurs	15

Rappel de la méthodologie

Echantillon



- **1005 individus âgés de 18 ans** et plus, représentatifs de la population française

Mode de recueil



- Interviews réalisées **par téléphone**.
- La représentativité de l'échantillon est assurée par la méthode des quotas (sexe, âge, CSP de la personne de référence) après stratification par région et catégorie d'agglomération

Dates de terrain



Le terrain s'est déroulé **du 4 au 8 octobre 2019**

Ce document a été rédigé en accord avec les procédures Qualité Kantar TNS.



A noter : les évolutions ou rappels indiqués font référence aux précédentes éditions du baromètre Kantar, anciennement TNS Sofres / Banque de France sur les Français et l'économie.

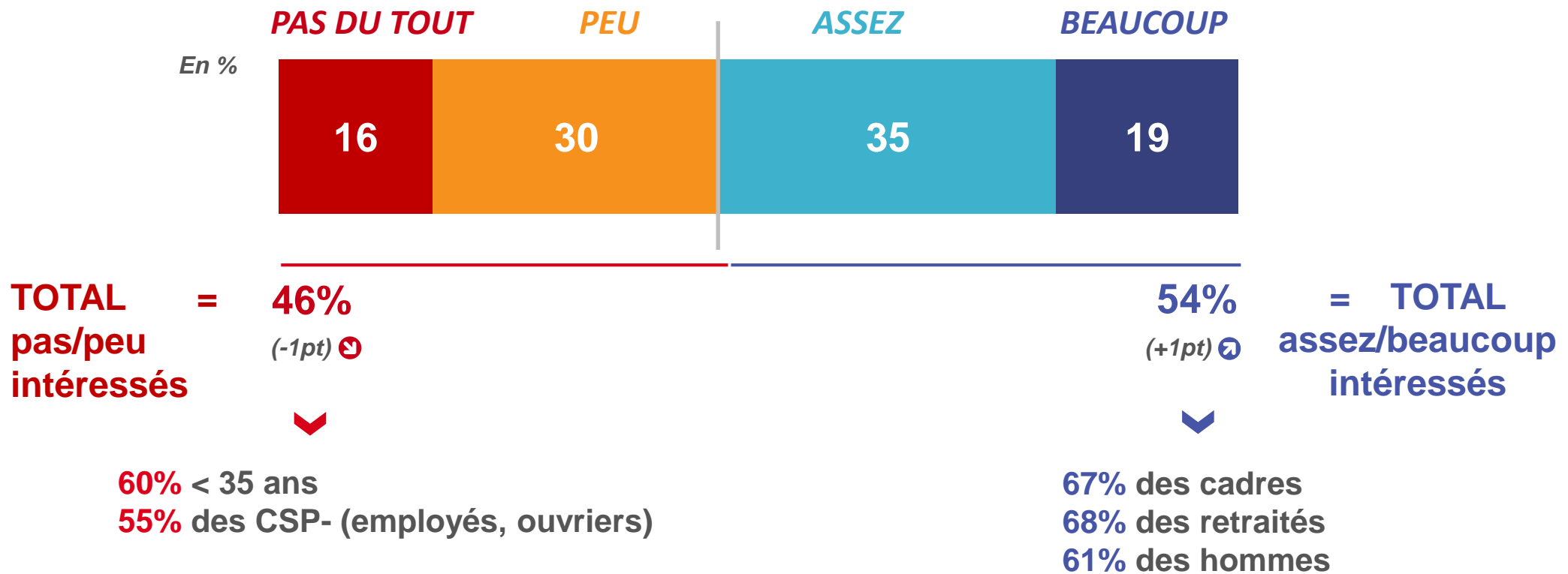
1

L'intérêt des Français pour l'économie & l'inflation



L'économie demeure un sujet d'intérêt pour un peu plus de la moitié des Français

De manière générale, vous intéressez-vous à l'économie *beaucoup*, *assez*, *peu* ou *pas du tout* ?

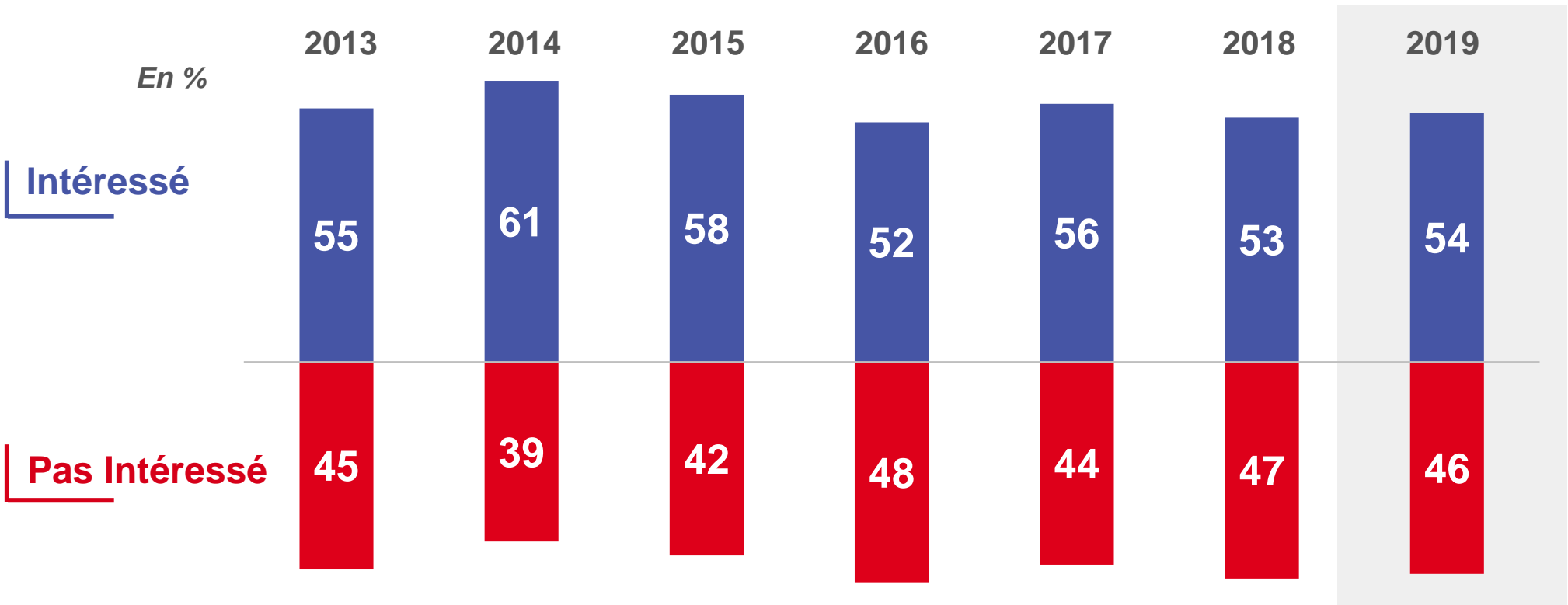


Base : 1005 individus 18 ans et plus

Evolution observée vs 2018

L'intérêt pour l'économie à-peu-près stable depuis 2016

De manière générale, vous intéressez-vous à l'économie *beaucoup*, *assez*, *peu* ou *pas du tout* ?

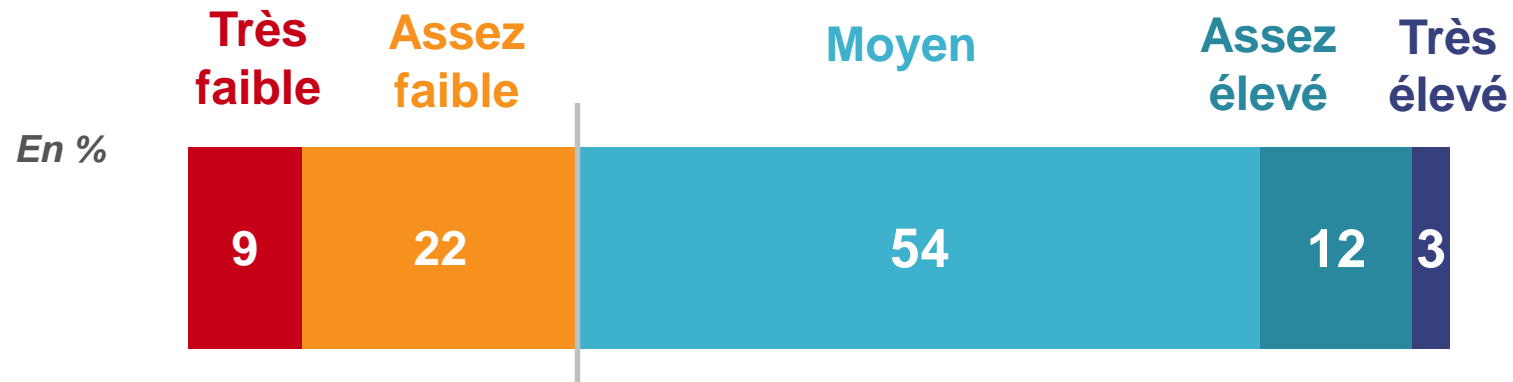


Base : individus 18 ans et plus

Evolution observée vs 2018

Un Français sur deux juge 'moyen' son niveau de connaissance en économie, et près d'un sur trois le juge 'assez/très faible' (scores +/- stables à long terme)

Personnellement, comment jugeriez-vous votre niveau de connaissance en économie ?



31% Faible
(+1pt) ↗

15% Elevé
(-1pt) ↘

39% des < de 35 ans
37% des CSP-
54% des pas/peu intéressés à l'économie

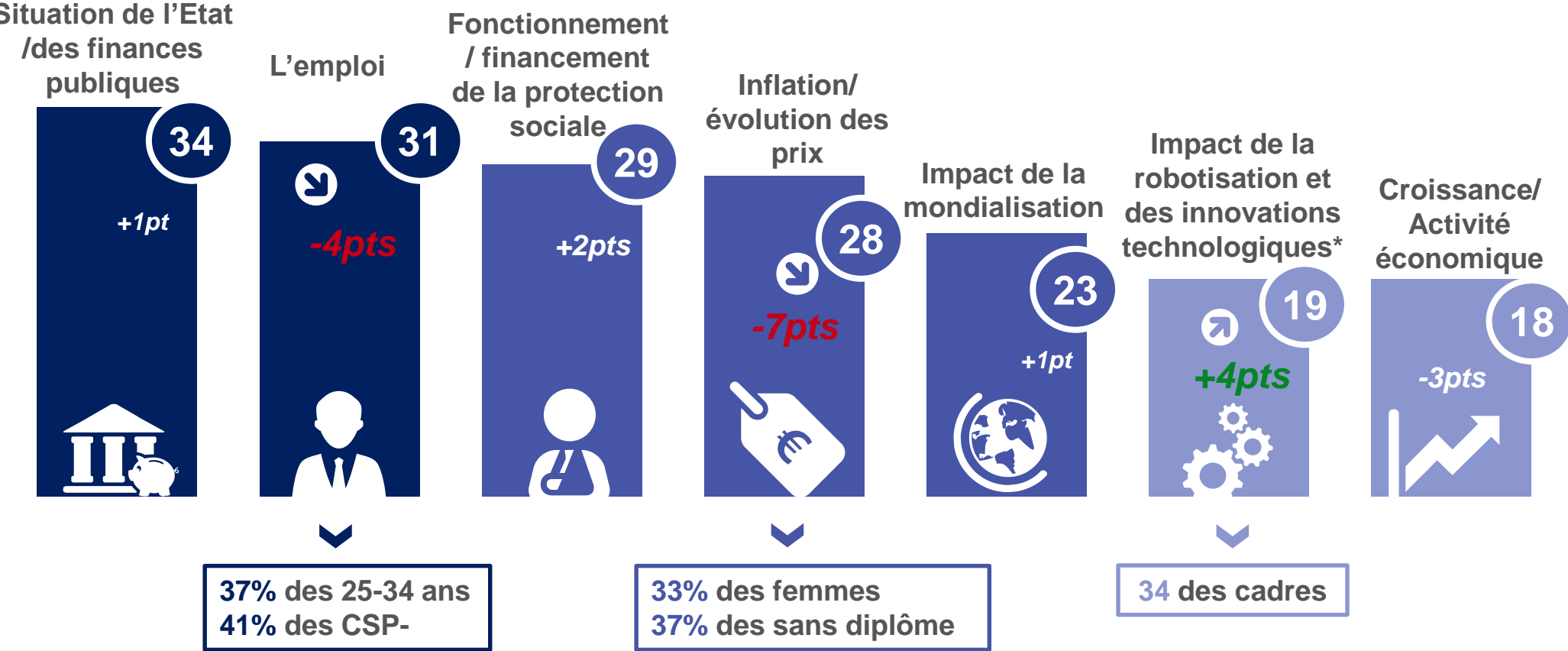
25% des > Bac+2
19% des hommes vs. **10%** des femmes

Base : 1005 individus 18 ans et plus

↗ ↘ Evolution observée vs 2018

Un besoin d'information prioritaire sur l'Etat & les finances publiques, élevé mais en baisse sur l'emploi et l'inflation, en hausse sur les innovations technologiques

Dans la liste suivante, quels sont les deux principaux sujets d'économie sur lesquels vous souhaiteriez être mieux informé(e)? (Deux réponses possibles)



Sans réponse : 4%

Base : 1005 individus 18 ans et plus

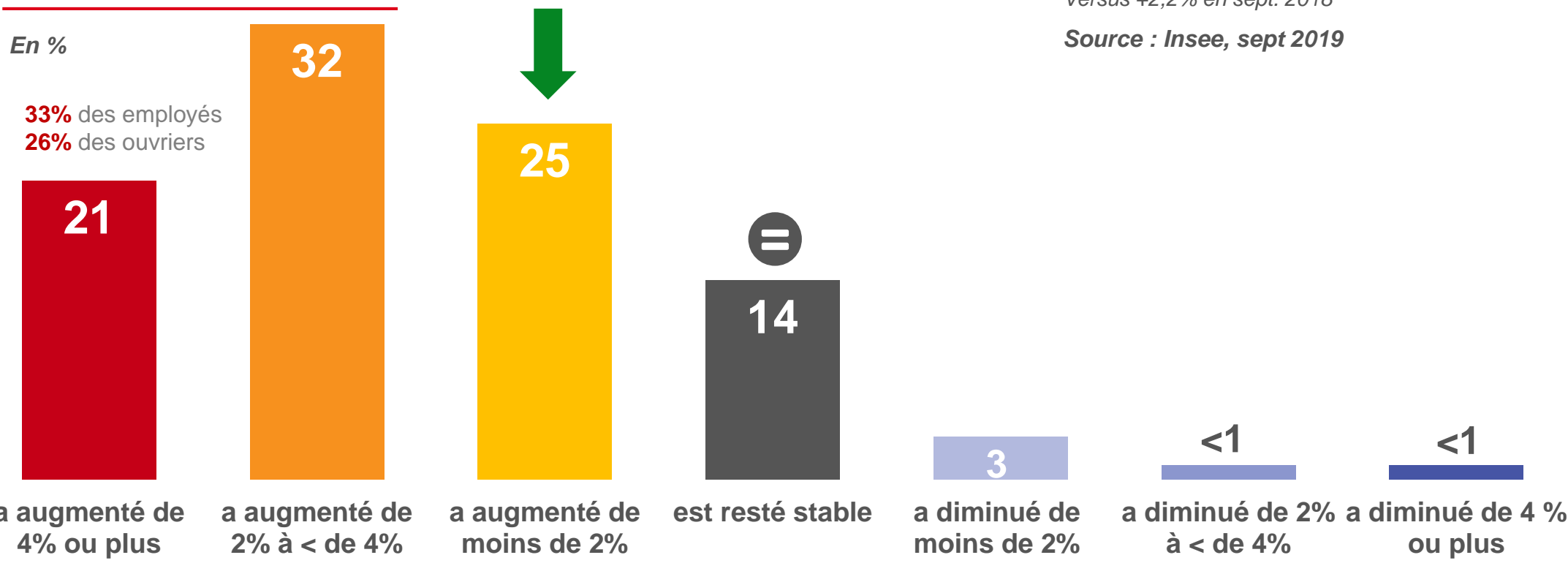
*En 2018, l'item était « L'impact de la robotisation »

↻ ↺ Evolution observée vs 2018

La moitié des Français surestime clairement l'inflation, 1 sur 4 la perçoit mieux

A votre avis, le niveau moyen des prix depuis un an en France ...

53% des Français voient une inflation > 2%



Evolution de l'indice des prix à la consommation sur un an : **+0,9%**

Versus +2,2% en sept. 2018

Source : Insee, sept 2019

A augmenté : 78% -4pts

A diminué : 4% -3pts

Base : 1005 individus 18 ans et plus

Evolution observée vs 2018

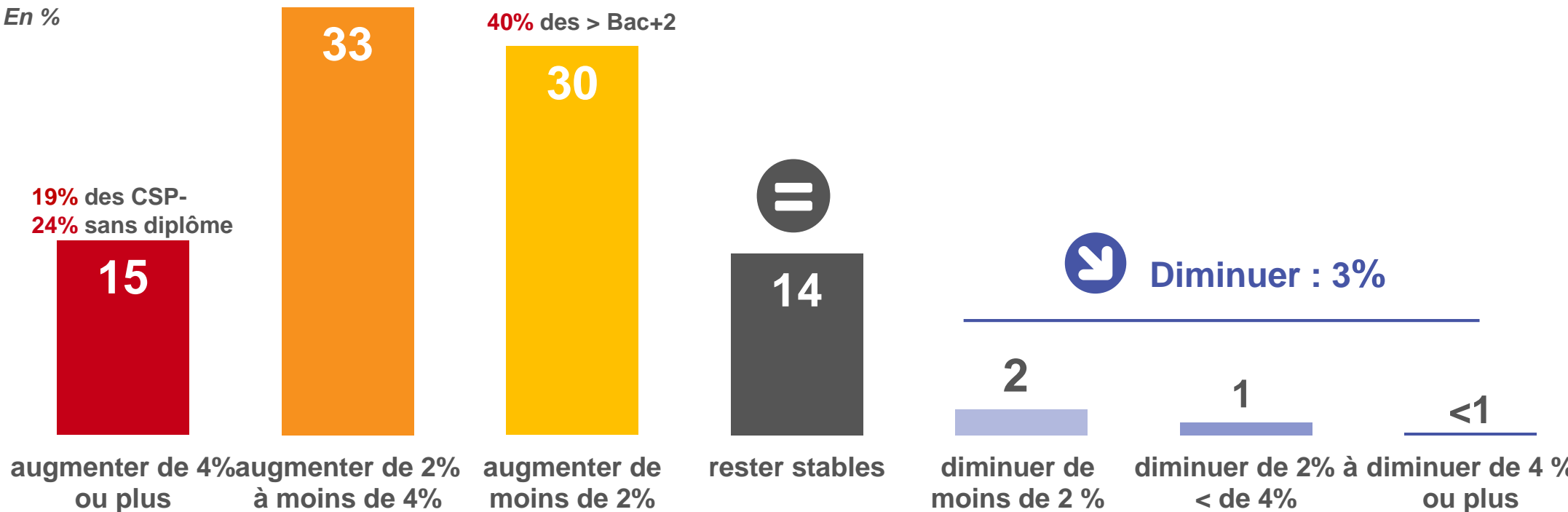
Sans opinion : 4%

L'anticipation d'inflation à 1 an reflète largement la perception d'aujourd'hui (diapo précédent)

Dans 1 an exactement et par rapport à aujourd'hui, selon vous, les prix à la consommation vont ...

 **Augmenter : 78%** (= perception 2019)

En %



Base : 1005 individus 18 ans et plus

Sans opinion : 5%

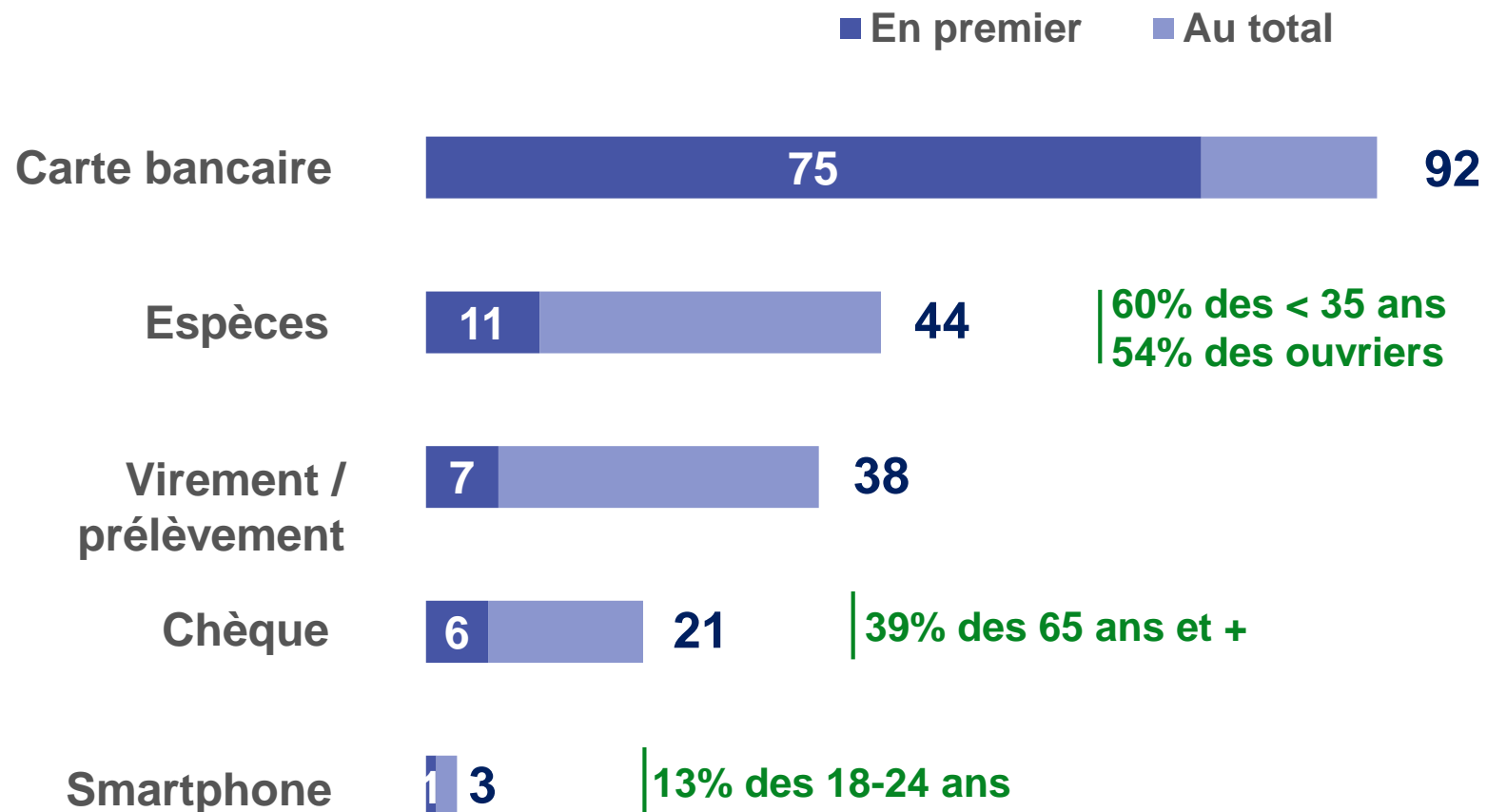
A close-up photograph of a person's hands holding a white smartphone. The person is wearing a light-colored shirt. The background is a blurred office environment with a laptop keyboard visible in the foreground. The overall lighting is bright and natural, suggesting an indoor setting with large windows.

2

L'utilisation des moyens de paiement & l'impact des nouvelles technologies et de l'économie numérique sur l'emploi

Les Français disent utiliser avant tout la carte bancaire, loin devant les espèces

*Parmi les moyens de paiement suivants, lesquels utilisez-vous le plus souvent ?
(Deux réponses possibles)*

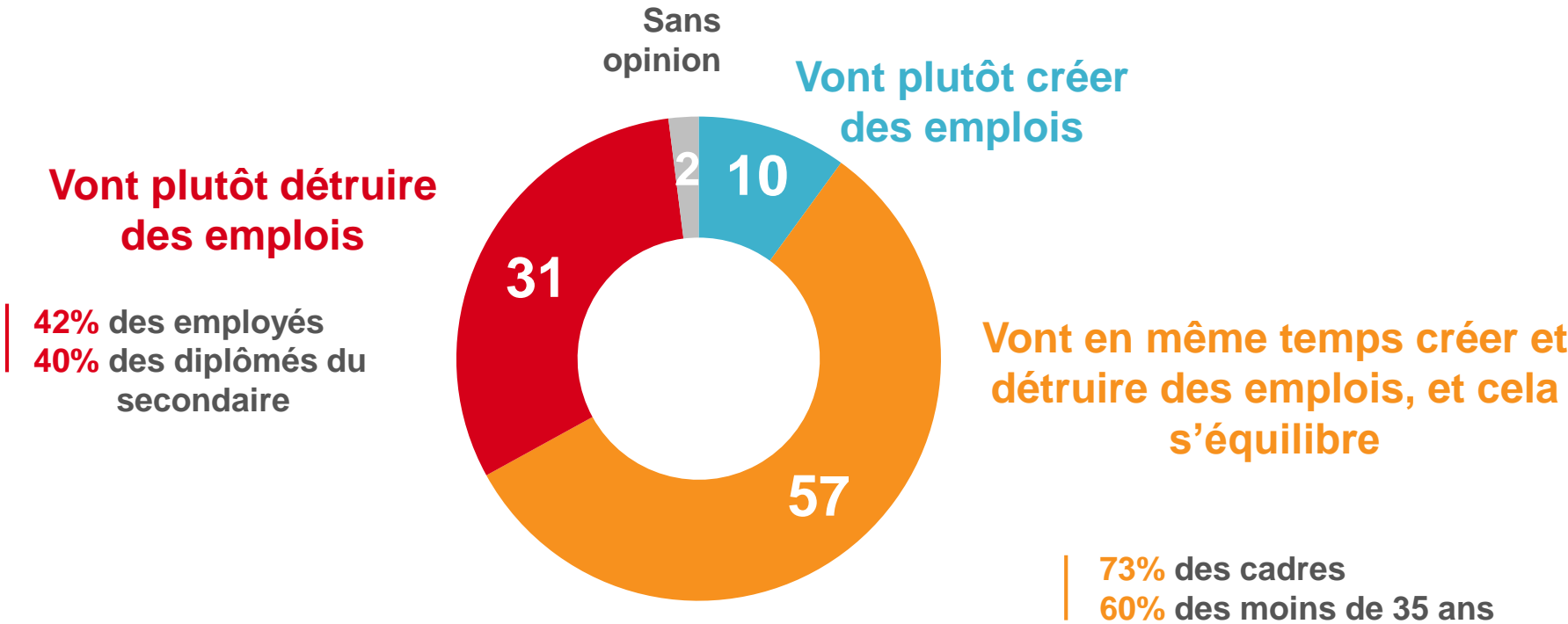


Base : 1005 individus 18 ans et plus

Plus de la moitié des Français voient la technologie créer autant d'emplois qu'elle en détruit

Diriez-vous que les progrès de la technologie et le développement de l'économie numérique ...
Vont plutôt créer des emplois, **vont plutôt détruire des emplois** ou **vont en même temps créer et détruire des emplois, et cela s'équilibre** ?

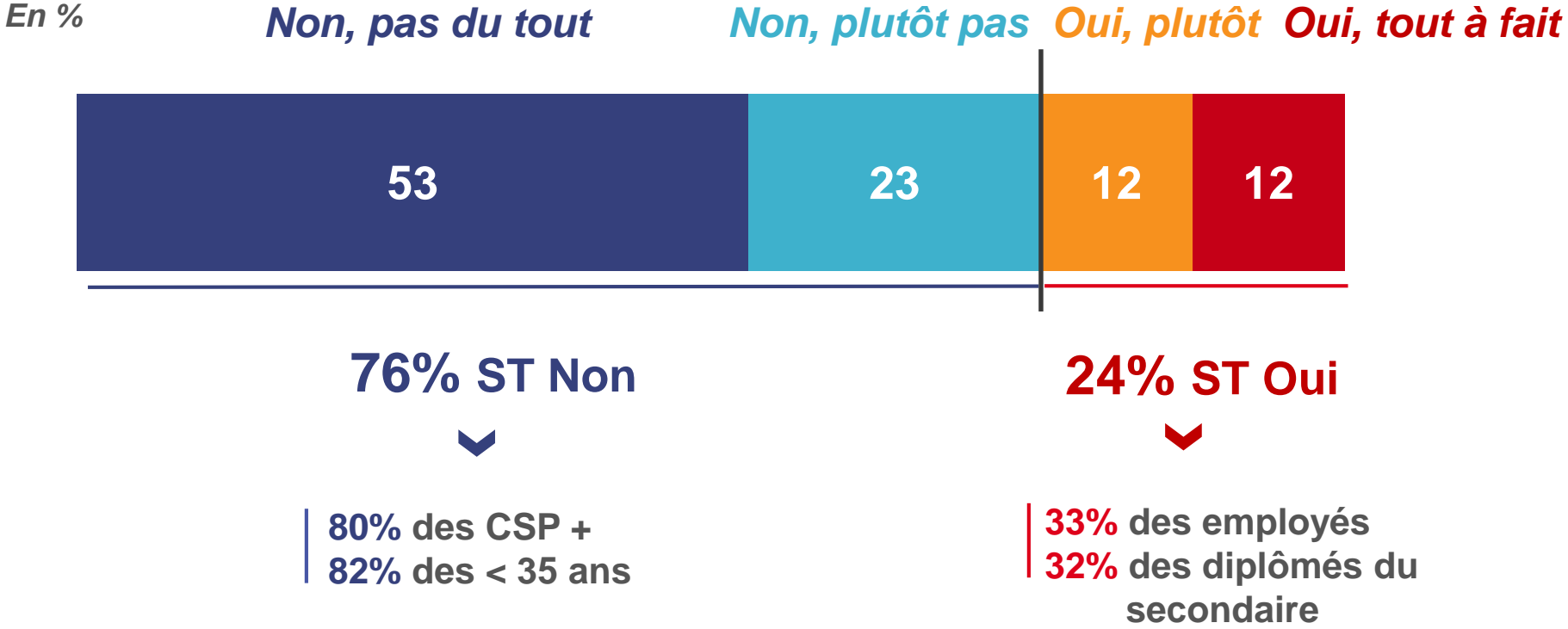
En %



Base : 1005 individus 18 ans et plus

A titre personnel, seul un quart des actifs voit leur emploi ou secteur d'activité menacés par les changements technologiques et numériques

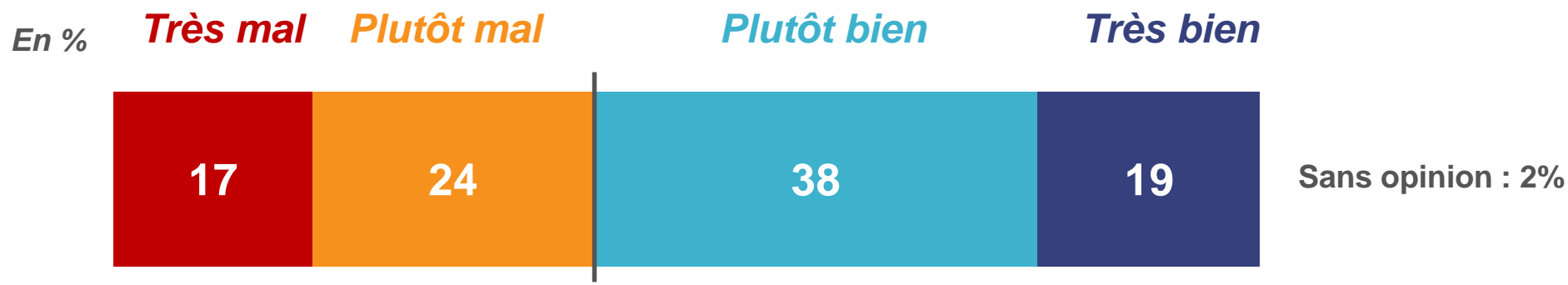
Considérez-vous que les progrès de la technologie et le développement de l'économie numérique menacent votre emploi ou votre secteur d'activité ?



Base : uniquement aux actifs (n=534)

Pour autant, 4 actifs sur 10 se sentent mal accompagnés/formés pour s'adapter à ces changements

Diriez-vous que vous êtes **très mal**, **plutôt mal**, **plutôt bien** ou **très bien** accompagné(e) et formé(e) pour vous adapter professionnellement aux changements technologiques et numériques ?



41% Mal



50% des ouvriers

57% Bien



69% des cadres
52% de ceux qui estiment que ces changements menacent leur emploi ou secteur d'activité

Base : uniquement aux actifs (n=534)



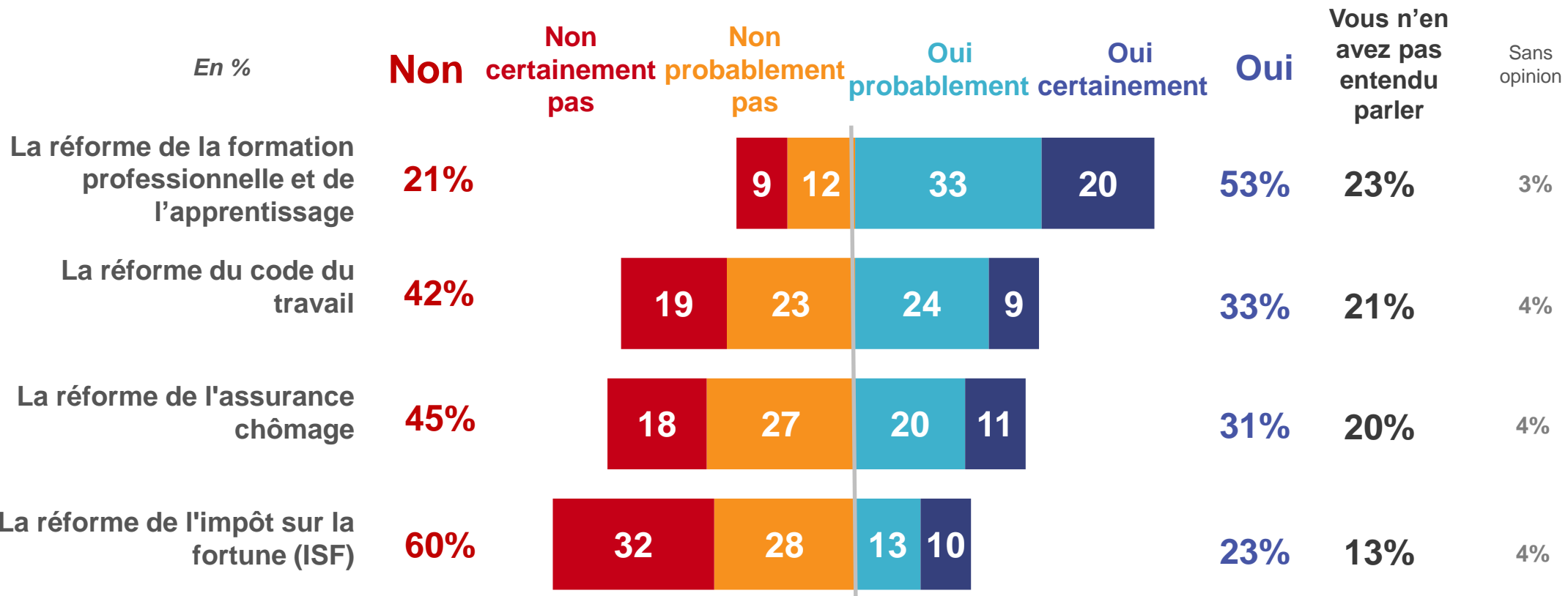
3

La perception des grandes réformes économiques en cours & les défis mondiaux majeurs



Seule la réforme de la formation professionnelle & de l'apprentissage est perçue par une majorité comme pouvant améliorer la situation économique

Diriez-vous que les réformes suivantes, déjà entrées en vigueur, vont améliorer ou non la situation économique de la France ?



Base : 1005 individus 18 ans et plus

La réforme du système de santé première des priorités, devant celles des retraites et du système éducatif

Et parmi les réformes suivantes, évoquées par les pouvoirs publics, lesquelles vous paraissent prioritaires ?

(Deux réponses possibles)



58%

La réforme du système de santé

| 62% des femmes

48%

La réforme du système des retraites

| 55% des CSP -

47%

La réforme du système éducatif

| 59% des moins de 35 ans

25%

La modernisation des administrations et de l'Etat

3%

Aucune de ces réformes

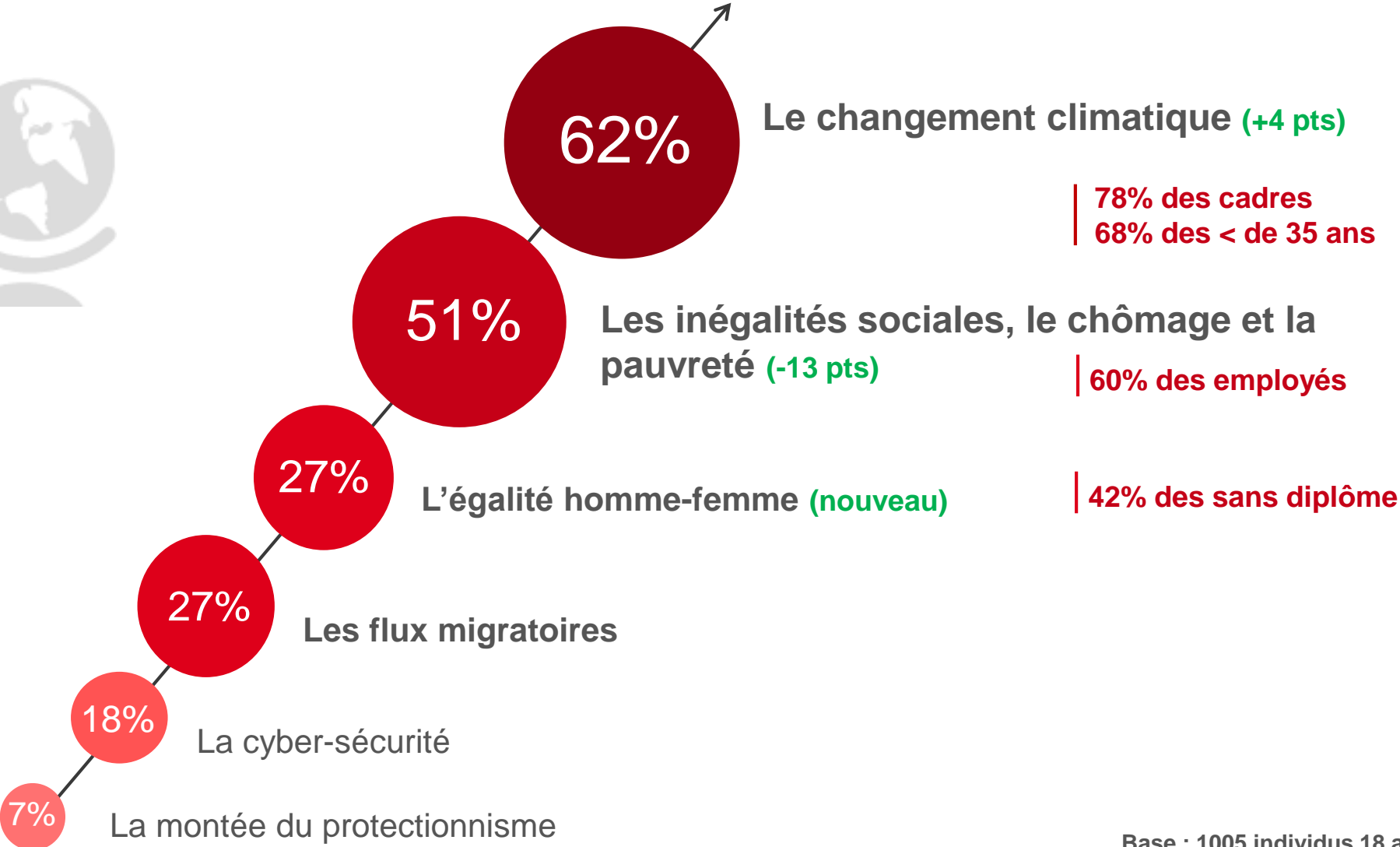
1%

Sans opinion

Base : 1005 individus 18 ans et plus

Les Français voient le changement climatique comme le défi économique mondial prioritaire, devant les inégalités sociales, le chômage et la pauvreté

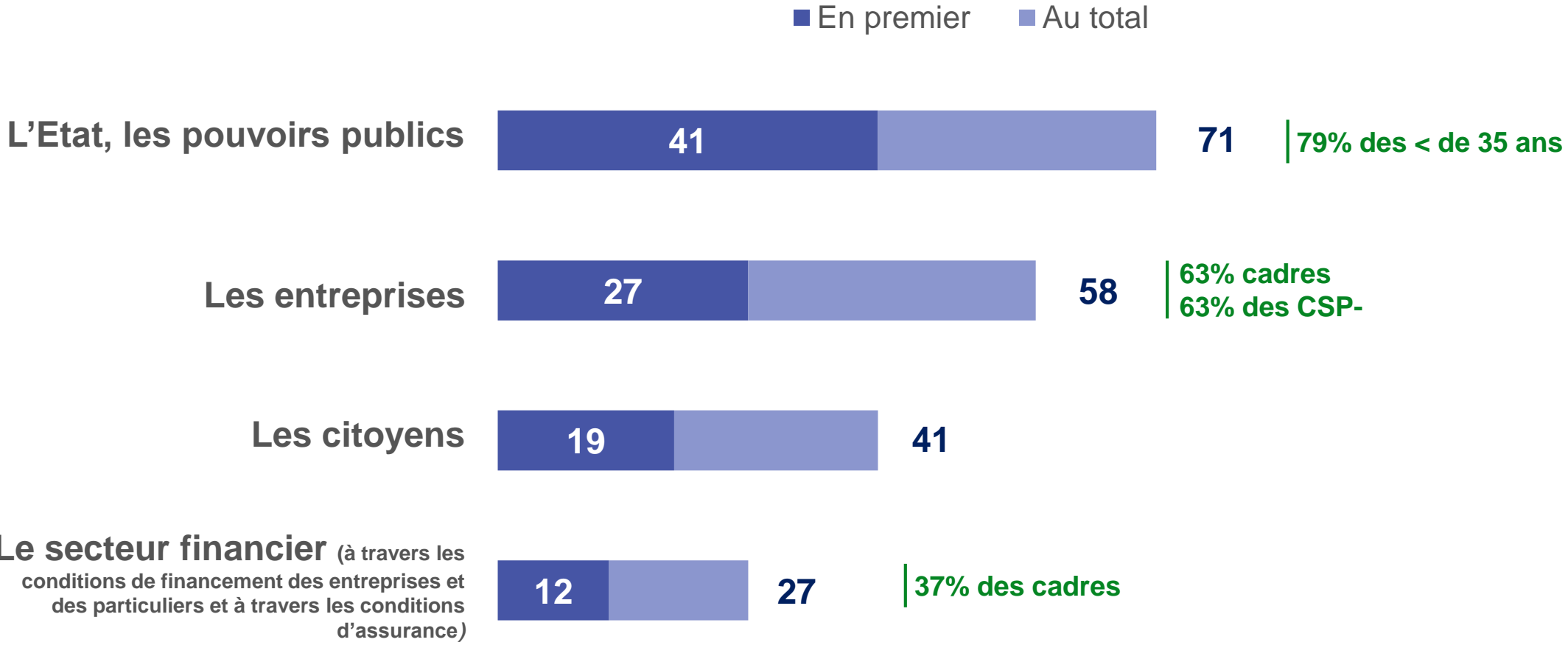
Parmi les **défis économiques mondiaux** suivants, quels sont les deux dont il faudrait s'occuper en priorité?
(Deux réponses possibles)



Base : 1005 individus 18 ans et plus

L'Etat est considéré comme l'acteur devant réaliser le plus d'efforts dans la lutte contre le changement climatique, devant les entreprises

Parmi les **acteurs** suivants, lesquels devraient faire des efforts en priorité pour lutter contre le changement climatique ?
 (Deux réponses possibles)



Base : 1005 individus 18 ans et plus

Sans réponse : 2%