

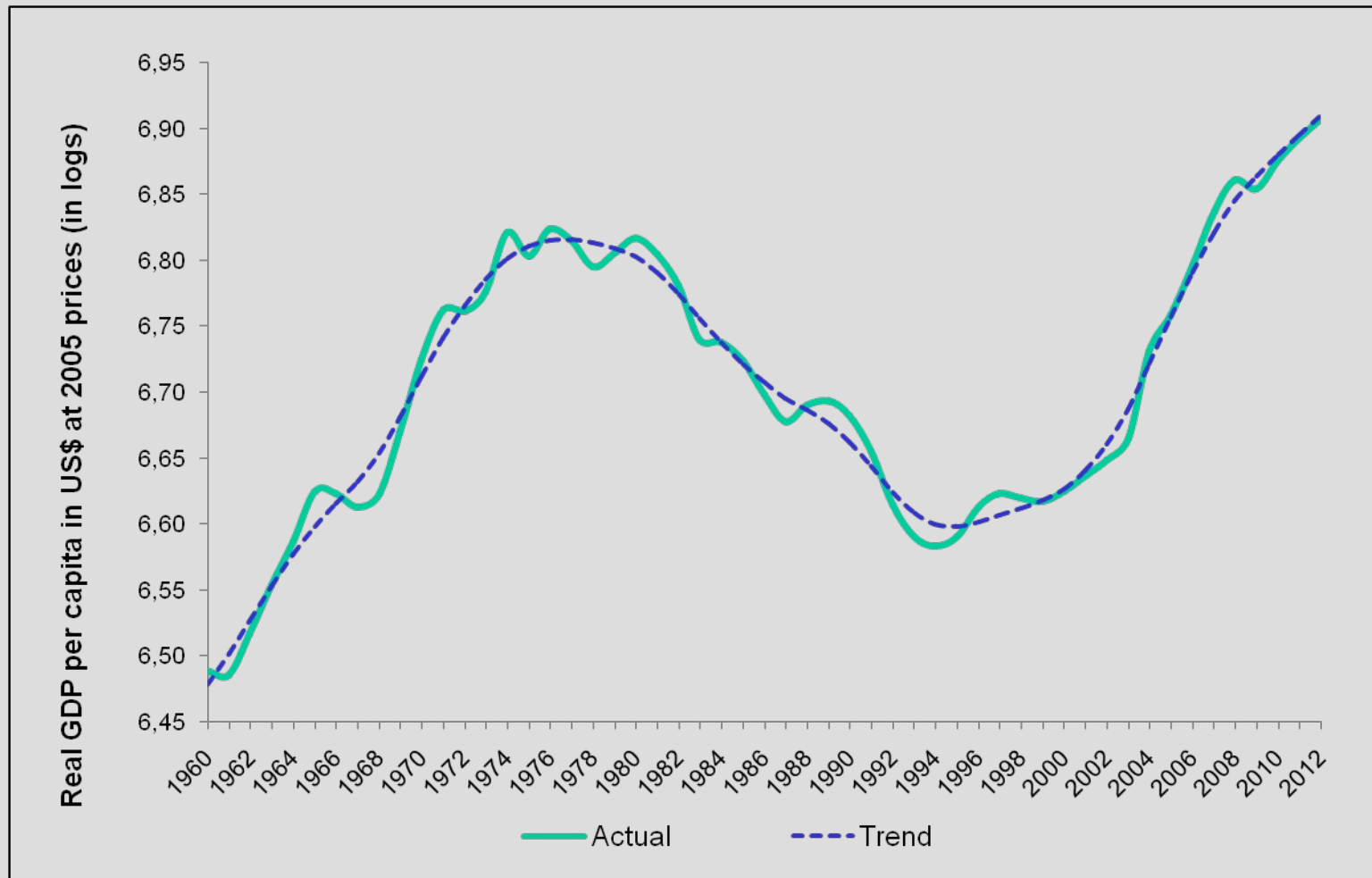
Sommaire

- 1 – Constats de l'évolution des économies africaines
- 2 – Points de vue des élites africaines
 - Accroître l'APD pour compenser les effets des changements climatiques (Classique)
 - Augmenter la productivité dans l'agriculture et les services (Banque Mondiale)
 - Industrialisation, Renégocier les royalties avec les firmes minières (Union Africaine)
- 3 – Le développement, c'est l'industrialisation. Réussir l'arrimage à un pays de la frontière technologique

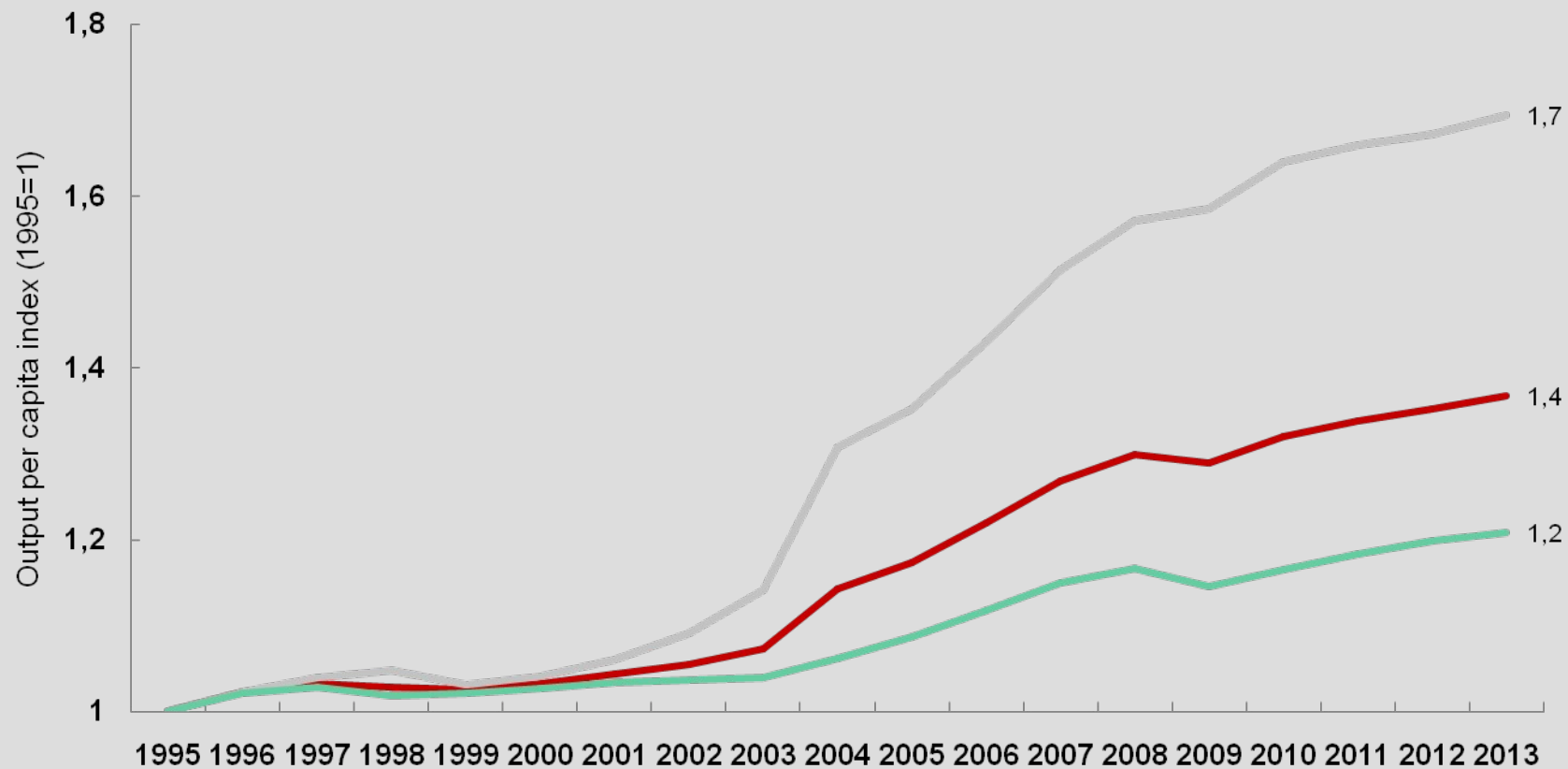
1 - Constats sur les économies africaines

Source: Banque Mondiale

- **“AFRIQUE”: DEUX DECENNIES DE CROISSANCE SOUTENUE**



1 - Croissance plus forte des pays dotés de ressources naturelles

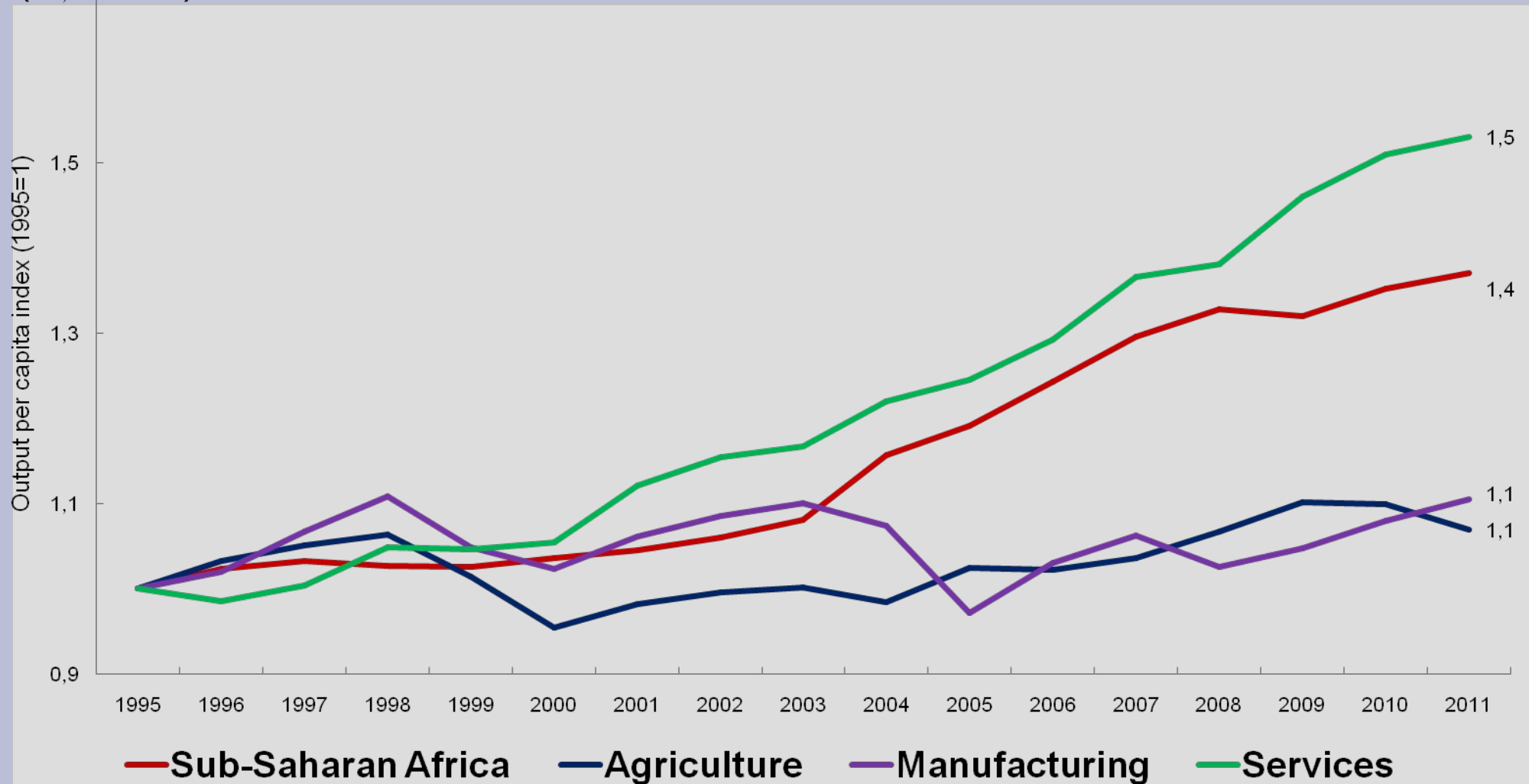


Source: World Development Indicators (2014)

Note: The index presented in this figure depicts the cumulative growth in real per capita GDP from 1995 to 2013 in Sub-Saharan Africa and sub-groups. We use GDP in U.S. dollars at 2005 prices from the World Development Indicators, for 45 countries in SSA (16 resource rich, 29 non resource rich)

1. LES SERVICES ET LE SECTEUR DES RESSOURCES NATURELLES CROISSENT PLUS VITE QUE L'AGRICULTURE ET LE SECTEUR MANUFACTURIER

PIB par tête par secteur, 1995-2011
(1995=1)

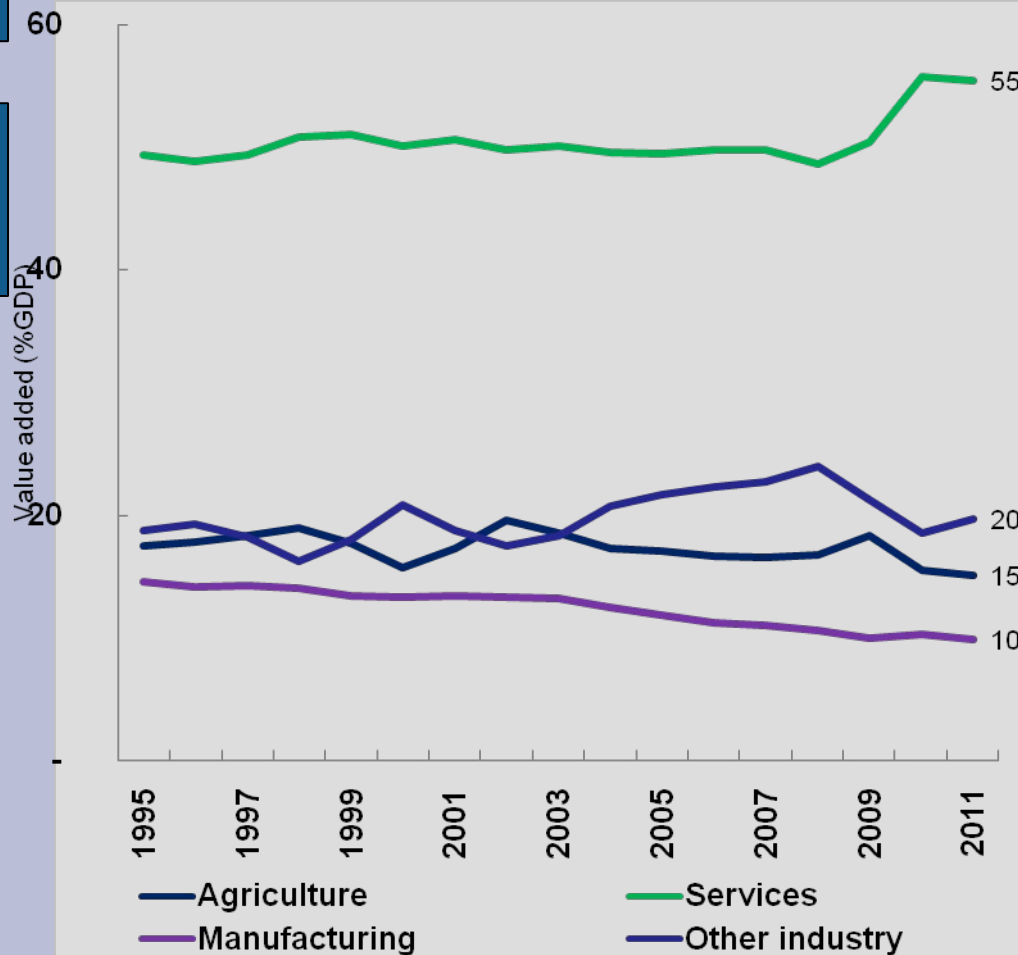


Source: staff estimates based on WDI (2014).

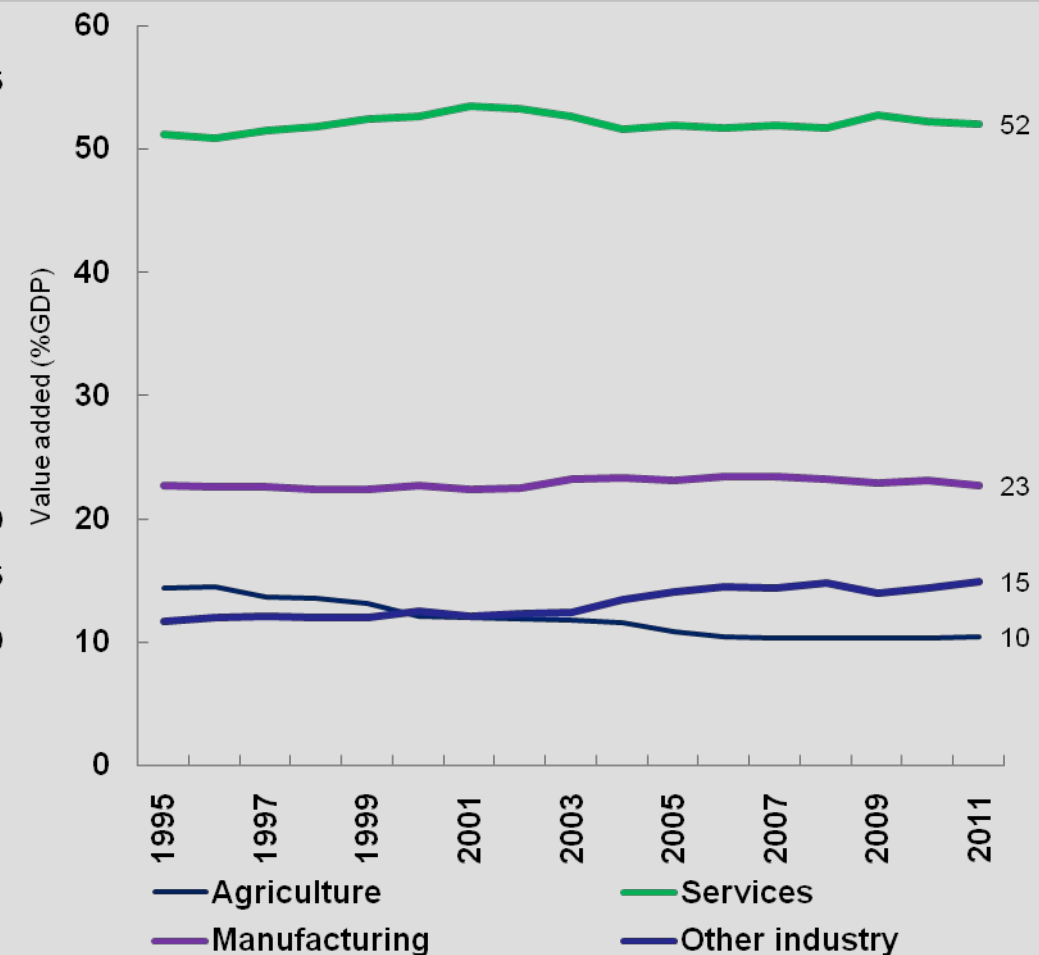
Note: Subset of 32 SSA countries for which sectoral value added data can be decomposed into manufacturing and other industry.

1. UNE CROISSANCE SANS INDUSTRIALISATION

Afrique subsaharienne



Autres pays en développement

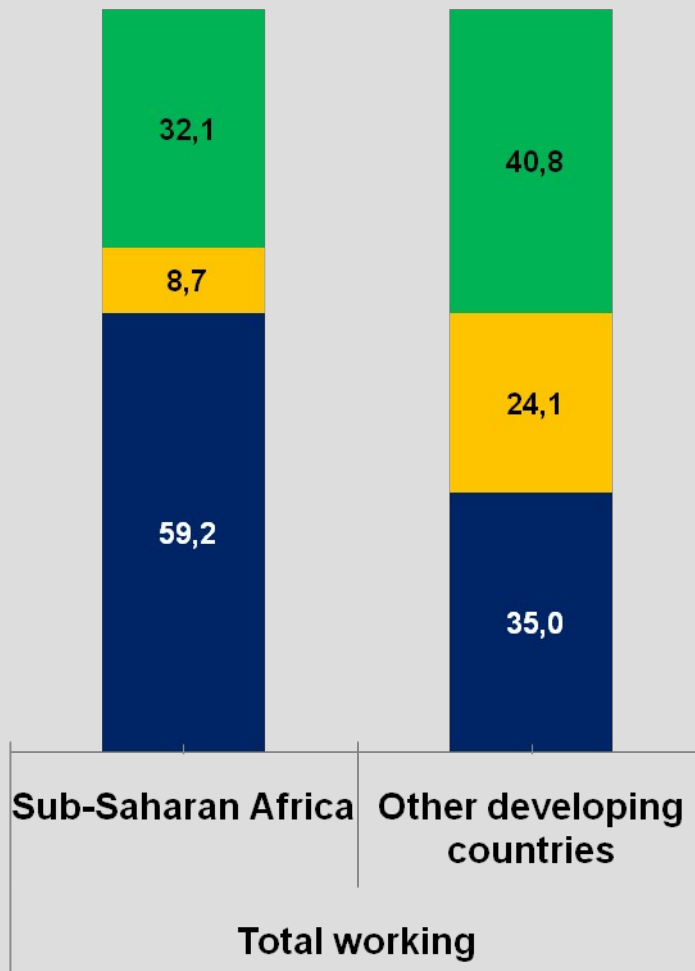


Source: : staff estimates based on WDI (2014).

Note: Subset of 32 SSA and 56 developing countries for which sectoral value added data can be decomposed into manufacturing and other industry.

L'EMPLOI EN AFRIQUE DIFFERE DE CELUI DES PAYS EN DEVELOPPEMENT:

il migre de l'agriculture vers les secteurs informels.



Source: World Bank, Africa's Pulse, vol. 10, International Income Distribution Database.

Notes: The numbers correspond to working age (15-65) population weighted averages of the most recent survey between 2002 and 2012. Average of 33 (20) SSA countries and 66 (41) other developing countries for total working (working poor).

1. A PARTIR DE CES COURBES ON PEUT FAIRE LES CONSTATS SUIVANTS

1. Reprise de la croissance économique à partir de 1995 après la période d'ajustement structurel qui a débuté en 1970.
2. Cette croissance est portée par les services (commerce, transports, télécommunications, éducation et santé) et les exportations de ressources naturelles (Chine et Brics surtout).
3. L'emploi s'est déplacé de l'agriculture vers les services surtout informels (commerce, transport, artisanat)

Part de l'emploi informel dans l'emploi total hors agriculture

(Kenya (77,9%), Rwanda (73,4%), Ouganda (59,2%), Madagascar (51,8%), Egypte (51,2%), Libéria (49,5%), Afrique du sud(17,8%), Maurice (9,3%), Tanzanie(8,5%) d'après CEA, 2015

4. Le secteur manufacturier ne se développe pas contrairement aux pays émergents.

Cette croissance autorise-t-elle à envisager l'émergence de l'Afrique à l'instar des BRICS, NPI? Multiplication des plans émergents à des horizons divers, 2020, 2035 souvent soutenus par Mc Kinsey.

2 – Le point de vue des élites africaines (*Union africaine, Conférence de Berlin post 2015 juin 2015*)

- 1. Augmenter l'APD pour compenser les effets négatifs du changement climatique. (Elites rentières)
- 2. . Banque Mondiale: Accroître la productivité dans les services et dans l'agriculture pour lutter contre la pauvreté (Elites suivistes)
- 3. Renégocier les royalties avec les compagnies minières pour augmenter les ressources de l'Etat pour la transformation structurelle((Elites émergentes)

3 – DES QUESTIONS A SOULEVER

- 1. Quelle est la place de la Chine dans cette croissance en Afrique?
- 2. Que faire de l'informel dans l'agriculture et les services?
- 3. Y a-t-il eu une croissance de la productivité ces deux dernières décennies ou la croissance résulte-t-elle d'une hausse des facteurs?.

4. CONCLUSION : le développement, c'est l'industrialisation

La CEA propose l'industrialisation par le commerce

- 1. Le dilemme est le suivant: Choisir une porte étroite pour s'arrimer à un pays de la frontière technologique
 1. Hypothèse chinoise: PNG (ex de l' Ethiopie), CEA?.
 2. Porte européenne: Maroc par exemple
 3. Cas particulier de la Zone Franc
- 2. Trou noir du statut quo avec les récriminations sur la hausse de l'APD

JE VOUS REMERCIE DE VOTRE AIMABLE ATTENTION